



Monitoraggio giornaliero stato di avanzamento vaccinazioni anti COVID-19

AZIENDA USL TOSCANA NORD-OVEST



data ultimo aggiornamento:
giovedì 12 agosto 2021

Fonte dati: SISPC

Area della Programmazione e Controllo

VACCINAZIONI ATNO IN SINTESI



Domanda

1.448.731

N. somministrazioni ricevute da residenti ATNO

826.669

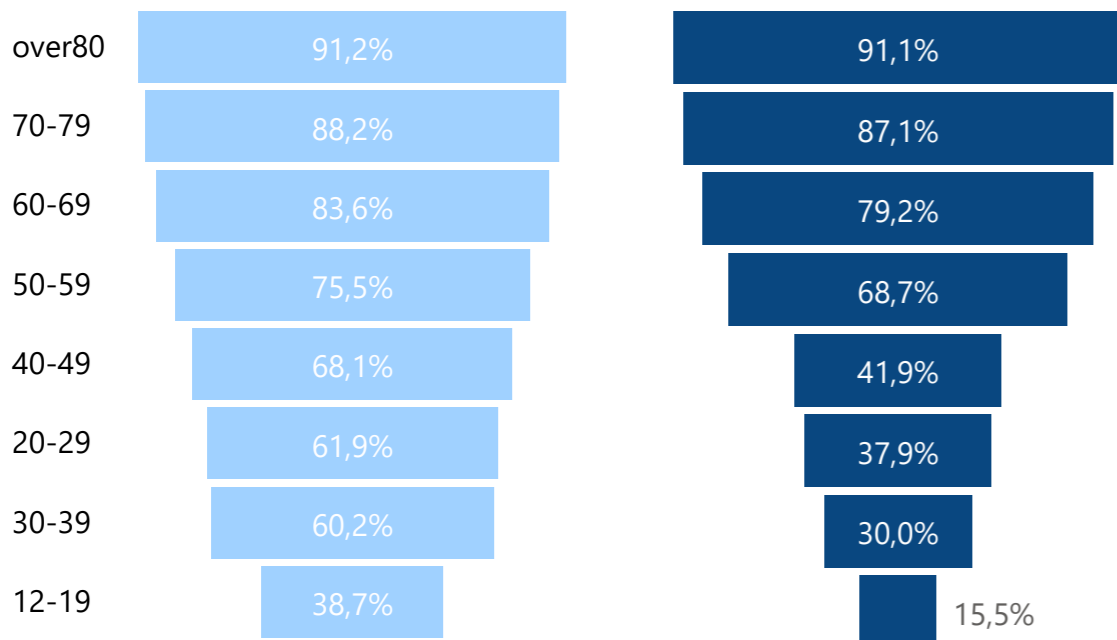
I dosi

667.711

Cicli completi

72,6%

58,6%



Produzione

1.380.235

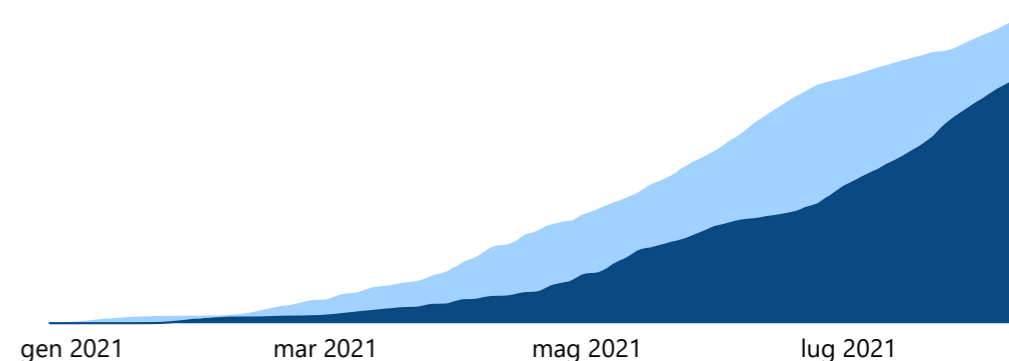
N. somministrazioni prodotte da ATNO

795.216

I dosi

633.378

Cicli completi



39.958

I dosi ultimi 7gg

27.743

II dosi ultimi 7gg

5.535

I dosi ultimo giorno

3.465

II dosi ultimo giorno



DOMANDA DI VACCINAZIONI DEI RESIDENTI IN AZIENDA USL TOSCANA NORD OVEST OVUNQUE SODDISFATTA

La sezione riporta:

- % popolazione che ha ricevuto almeno una dose per zona e comune di residenza e per classi di età
- % popolazione che ha completato il ciclo vaccinale per zona e comune di residenza e per classi di età

data ultimo aggiornamento:
giovedì 12 agosto 2021

Area della Programmazione e Controllo

Fonte dati: SISPC

SINTESI GIORNALIERA VACCINAZIONI PER RESIDENTI



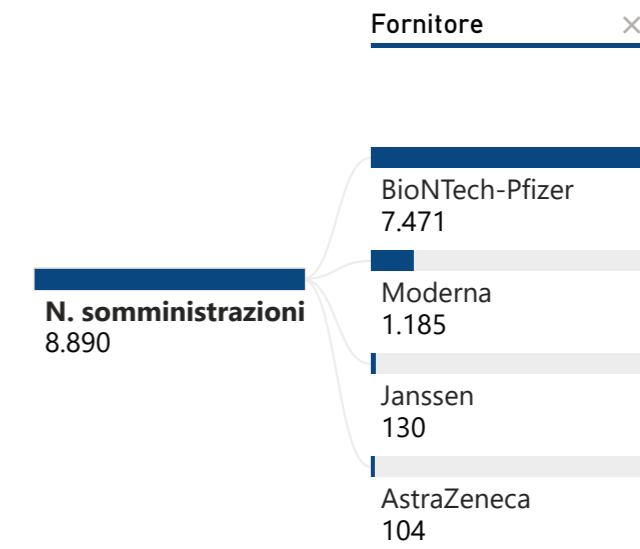
12/08/2021

8.890
N. somministrazioni

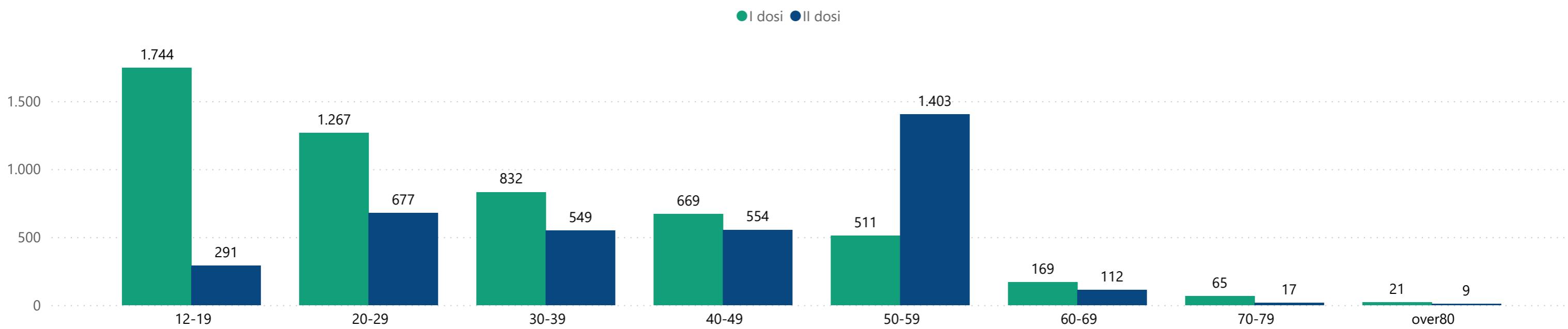
5.278
I dosi

3.612
II dosi

fascia età Zona residenza	12-19		20-29		30-39		40-49		50-59		60-69		70-79		over80		Totale	
	I dosi	II dosi	I dosi	II dosi	I dosi	II dosi	I dosi	II dosi	I dosi	II dosi	I dosi	II dosi	I dosi	II dosi	I dosi	II dosi	I dosi	II dosi
Alta Val di Cecina - Val d'Era	180	37	85	81	78	81	82	47	47	170	9	42	9	1	2	3	492	462
Apuane	254	19	156	79	113	31	87	56	72	241	9	11	4	2	3	1	698	440
Bassa Val di Cecina - Val di Cornia	181	39	89	106	63	39	68	66	47	118	9	20	10	4			467	392
Elba	37	3	9	9	9	3	6	9	6	5	3	2	4				74	31
Livornese	299	16	210	67	174	82	112	185	98	191	9	2	3		3		908	543
Lunigiana	67	8	38	17	30	10	24	37	26	80	3	11	3	2	3		194	165
Piana di Lucca	176	38	217	73	99	63	91	37	64	145	96	6	19	6	2	3	764	371
Pisana	248	83	232	132	114	155	70	30	52	72	8	6	4	1	3		731	479
Valle del Serchio	55	12	53	28	30	22	27	18	17	69	13		4		1		200	149
Versilia	247	36	178	85	122	63	102	69	82	312	10	12	5	1	4	2	750	580
Totale	1.744	291	1.267	677	832	549	669	554	511	1.403	169	112	65	17	21	9	5.278	3.612



Sommministrazioni del giorno per fascia di età



Copertura vaccinale popolazione residente per zona

Persone che hanno ricevuto almeno una dose per fascia di età

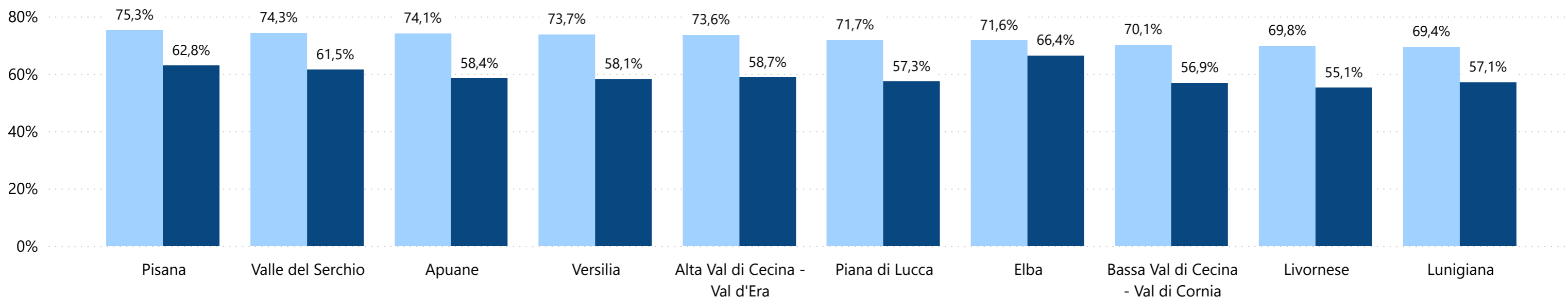
Zona	12-19	20-29	30-39	40-49	50-59	60-69	70-79	over80	Totale
Pisana	39,4%	64,6%	64,6%	72,8%	79,6%	86,0%	90,3%	92,5%	75,3%
Valle del Serchio	42,8%	65,4%	62,2%	69,2%	75,3%	82,9%	88,7%	90,7%	74,3%
Apuane	44,1%	64,7%	61,7%	70,0%	77,0%	83,8%	88,6%	90,2%	74,1%
Versilia	38,9%	63,5%	61,9%	67,8%	76,0%	84,9%	89,5%	92,6%	73,7%
Alta Val di Cecina - Val d'Era	39,8%	64,3%	62,4%	70,6%	77,6%	84,1%	88,4%	93,1%	73,6%
Piana di Lucca	37,6%	62,1%	60,2%	67,3%	75,0%	83,5%	88,8%	91,0%	71,7%
Elba	43,7%	63,9%	57,2%	68,0%	75,1%	82,0%	83,5%	86,2%	71,6%
Bassa Val di Cecina - Val di Cornia	34,0%	54,6%	54,0%	64,1%	72,7%	82,1%	87,1%	90,7%	70,1%
Livornese	36,4%	58,6%	56,4%	64,5%	72,0%	81,8%	86,2%	89,0%	69,8%
Lunigiana	32,6%	53,9%	52,7%	61,5%	69,8%	80,5%	85,6%	91,7%	69,4%
Totale	38,7%	61,9%	60,2%	68,1%	75,5%	83,6%	88,2%	91,2%	72,6%

% copertura vaccinale popolazione residente per fascia di età (*)

Zona	12-19	20-29	30-39	40-49	50-59	60-69	70-79	over80	Totale
Elba	27,9%	51,9%	50,1%	62,1%	71,7%	80,0%	82,1%	85,8%	66,4%
Pisana	19,0%	35,8%	48,4%	44,8%	76,5%	81,6%	89,5%	92,8%	62,8%
Valle del Serchio	16,5%	33,3%	45,7%	44,0%	67,1%	79,3%	87,6%	91,3%	61,5%
Alta Val di Cecina - Val d'Era	18,1%	33,9%	42,3%	38,0%	72,2%	78,9%	87,4%	93,1%	58,7%
Apuane	13,1%	28,2%	40,1%	36,4%	70,0%	80,2%	87,7%	90,2%	58,4%
Versilia	14,0%	26,3%	40,6%	34,0%	66,7%	82,0%	88,2%	92,3%	58,1%
Piana di Lucca	14,5%	29,4%	42,6%	37,6%	67,7%	79,9%	87,7%	90,3%	57,3%
Lunigiana	12,4%	24,8%	35,8%	32,5%	62,4%	75,4%	84,4%	91,4%	57,1%
Bassa Val di Cecina - Val di Cornia	14,9%	25,8%	37,1%	33,9%	65,0%	74,7%	85,7%	91,1%	56,9%
Livornese	12,2%	24,4%	37,5%	33,2%	64,1%	77,4%	85,3%	89,0%	55,1%
Totale	15,5%	30,0%	41,9%	37,9%	68,7%	79,2%	87,1%	91,1%	58,6%

Copertura vaccinale popolazione per zona di residenza

● % copertura 1 dose ● % copertura cicli completi

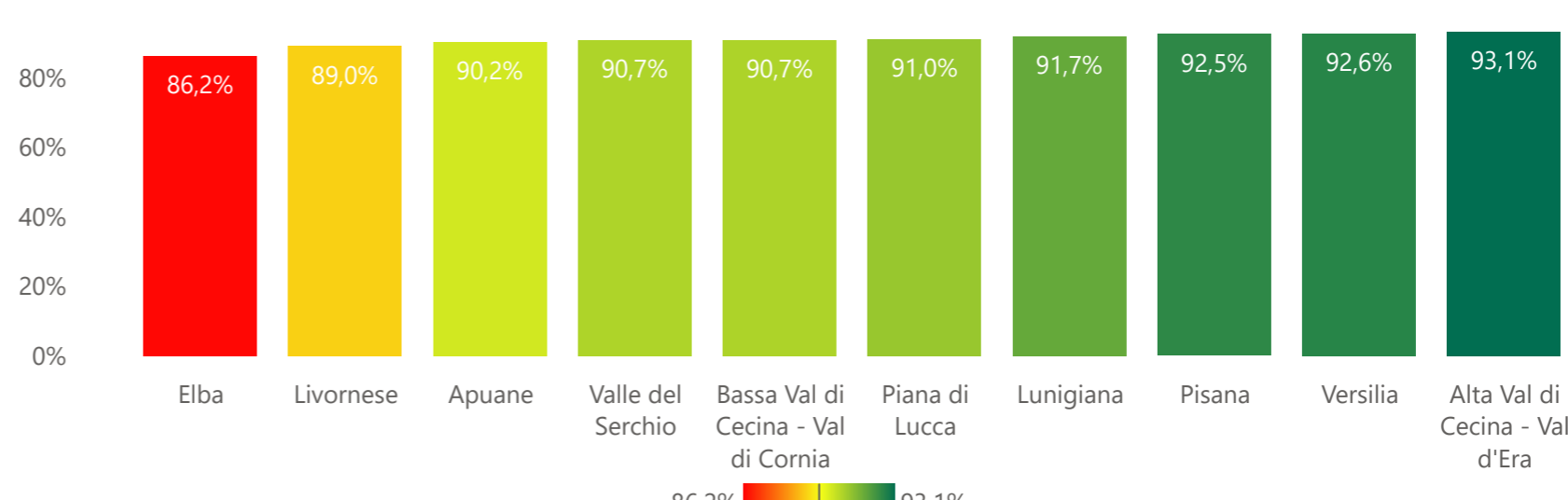


(*) Nota bene: le dosi uniche di Janssen sono state considerate come seconde dosi, in quanto conclusive del ciclo vaccinale

Popolazione over80

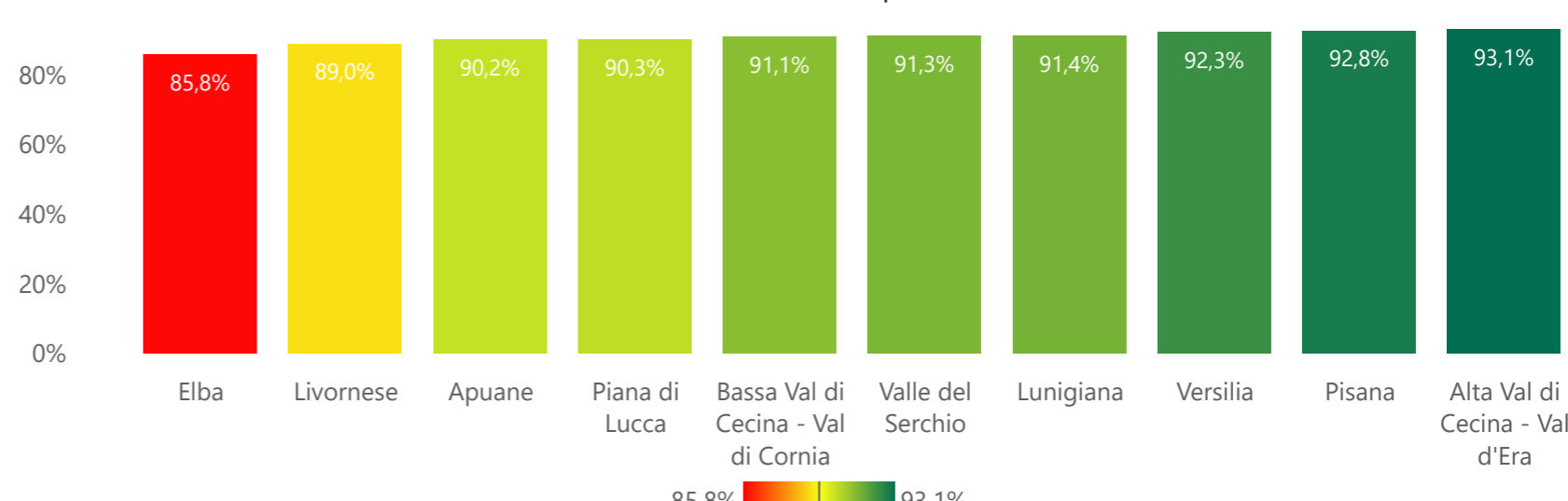
Zona Res	Totale	Pop. over80	% I dosi su pop. over80
Alta Val di Cecina - Val d'Era	10.507	11.285	93,1%
Apuane	10.675	11.833	90,2%
Bassa Val di Cecina - Val di Cornia	12.282	13.538	90,7%
Elba	2.283	2.647	86,2%
Livornese	13.304	14.944	89,0%
Lunigiana	5.440	5.931	91,7%
Piana di Lucca	12.361	13.583	91,0%
Pisana	15.727	17.005	92,5%
Valle del Serchio	4.888	5.389	90,7%
Versilia	12.774	13.799	92,6%
Totale	100.242	109.954	91,2%

Residenti over 80 che hanno ricevuto almeno una dose



Zona Res	Totale	Pop. over80	% cicli completi pop. over80
Alta Val di Cecina - Val d'Era	10.507	11.285	93,1%
Apuane	10.675	11.833	90,2%
Bassa Val di Cecina - Val di Cornia	12.334	13.538	91,1%
Elba	2.272	2.647	85,8%
Livornese	13.302	14.944	89,0%
Lunigiana	5.421	5.931	91,4%
Piana di Lucca	12.267	13.583	90,3%
Pisana	15.775	17.005	92,8%
Valle del Serchio	4.920	5.389	91,3%
Versilia	12.733	13.799	92,3%
Totale	100.206	109.954	91,1%

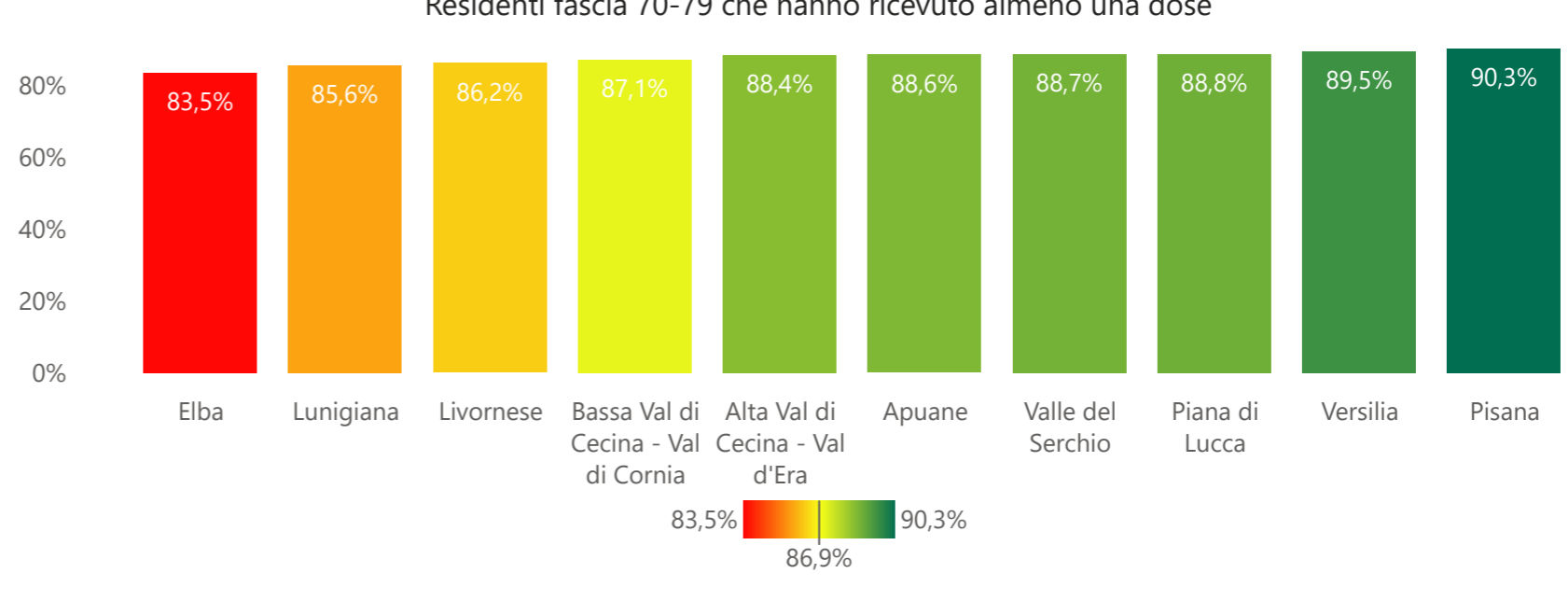
Residenti over 80 che hanno completato il ciclo vaccinale



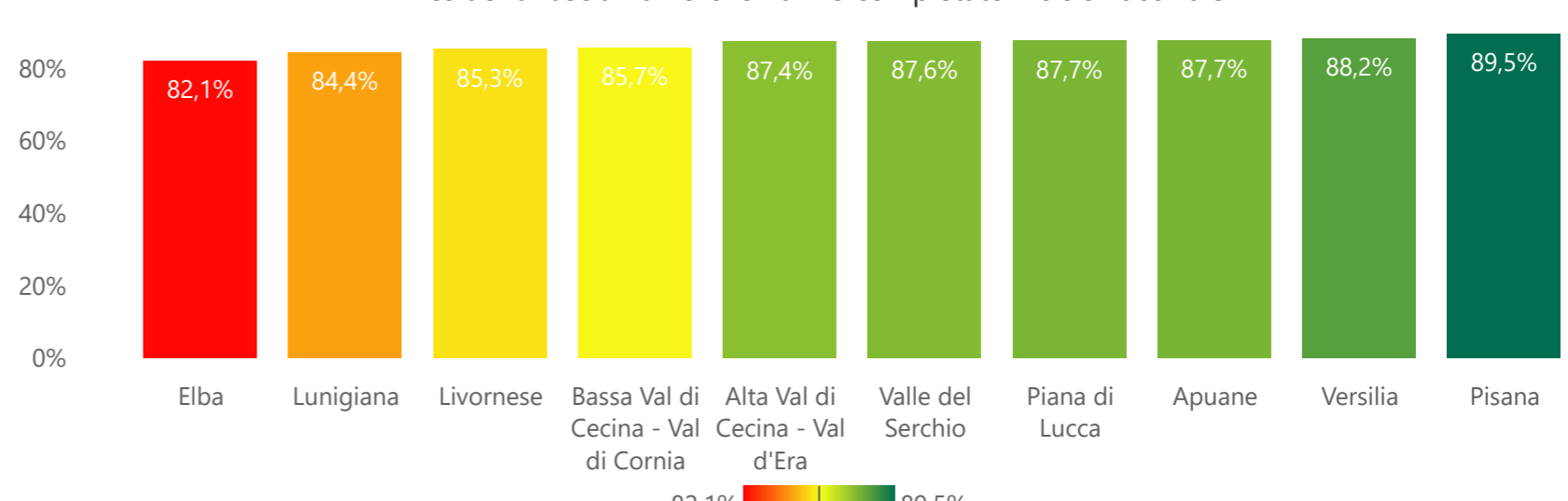
Zona Res	Totale	Pop. 70-79	% I dosi su pop. 70-79
Alta Val di Cecina - Val d'Era	12.957	14.652	88,4%
Apuane	13.712	15.483	88,6%
Bassa Val di Cecina - Val di Cornia	14.720	16.895	87,1%
Elba	2.986	3.577	83,5%
Livornese	17.840	20.697	86,2%
Lunigiana	5.657	6.607	85,6%
Piana di Lucca	16.099	18.133	88,8%
Pisana	20.437	22.632	90,3%
Valle del Serchio	5.909	6.660	88,7%
Versilia	16.284	18.200	89,5%
Totale	126.601	143.536	88,2%

Popolazione fascia 70-79

Residenti fascia 70-79 che hanno ricevuto almeno una dose



Residenti fascia 70-79 che hanno completato il ciclo vaccinale

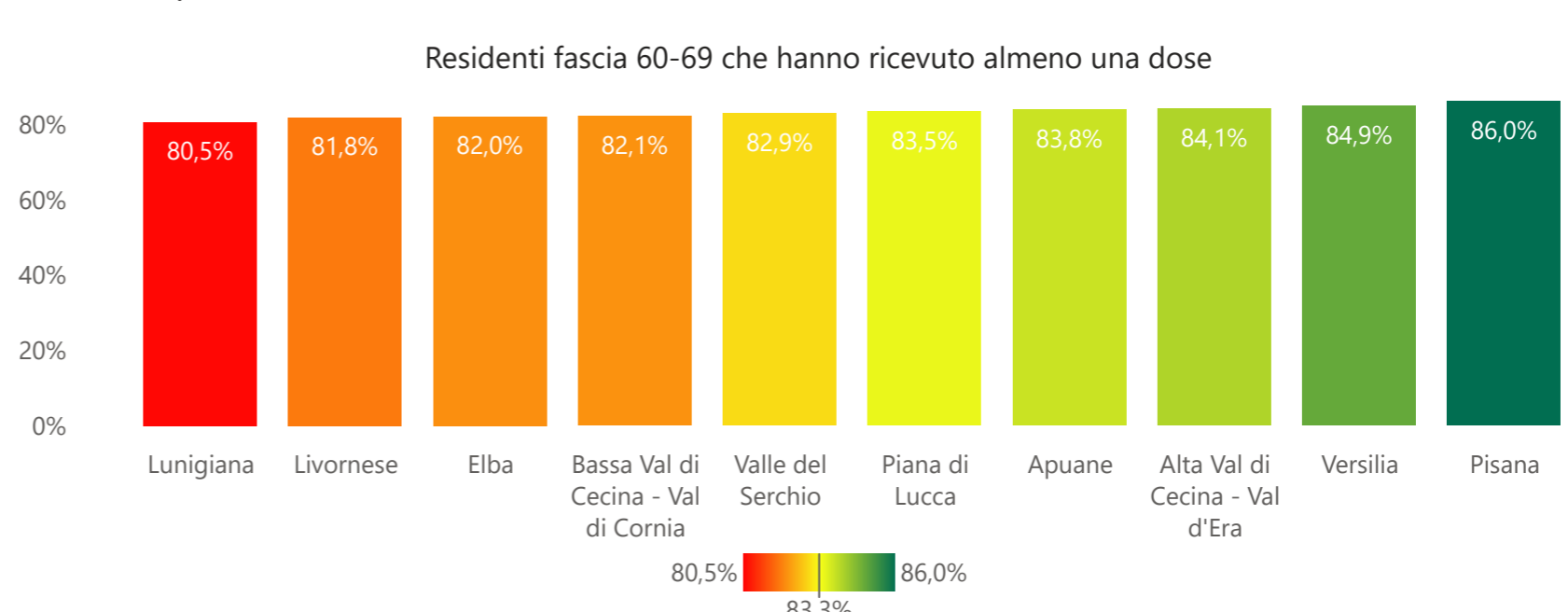


Zona Res	Totale	Pop. 70-79	% cicli completi pop. 70-79
Alta Val di Cecina - Val d'Era	12.811	14.652	87,4%
Apuane	16.202	15.483	87,7%
Bassa Val di Cecina - Val di Cornia	14.471	16.895	85,7%
Elba	2.935	3.577	82,1%
Livornese	17.661	20.697	85,3%
Lunigiana	5.574	6.607	84,4%
Piana di Lucca	15.901	18.133	87,7%
Pisana	20.298	22.632	89,5%
Valle del Serchio	5.831	6.660	87,6%
Versilia	16.057	18.200	88,2%
Totale	125.077	143.536	87,1%

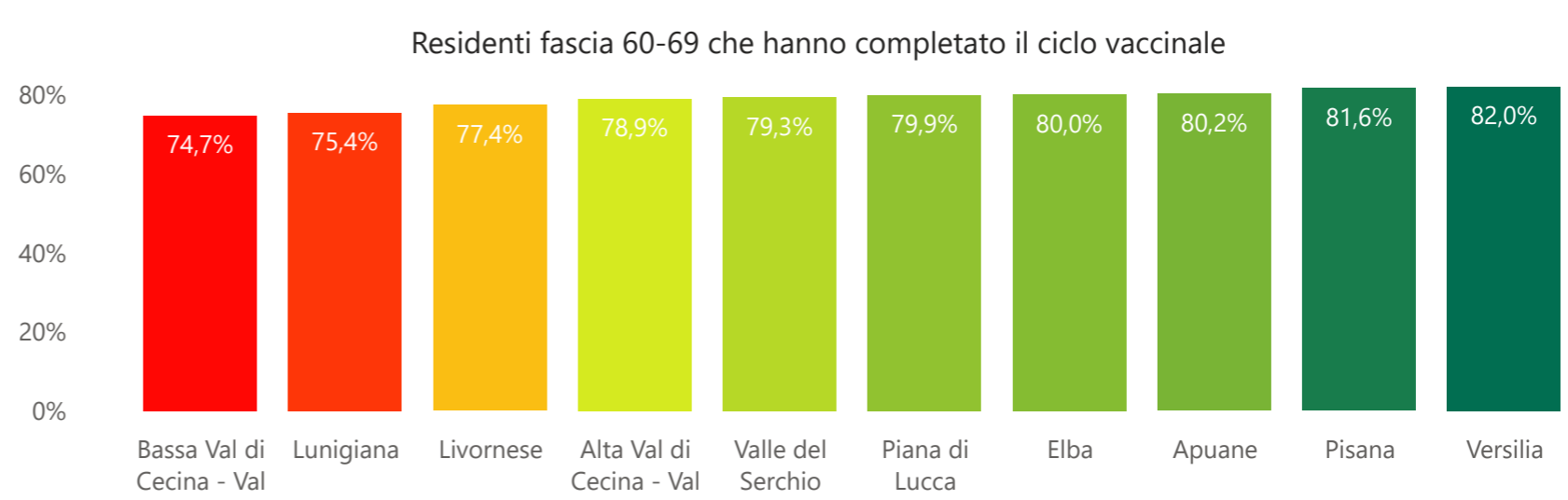
Zona Res	Totale	Pop. 60-69	% I dosi su pop. 60-69
Alta Val di Cecina - Val d'Era	14.460	17.192	84,1%
Apuane	16.202	19.329	83,8%
Bassa Val di Cecina - Val di Cornia	14.790	18.019	82,1%
Elba	3.487	4.250	82,0%
Livornese	18.049	22.059	81,8%
Lunigiana	5.811	7.215	80,5%
Piana di Lucca	17.300	20.730	83,5%
Pisana	21.332	24.791	86,0%
Valle del Serchio	6.260	7.552	82,9%
Versilia	18.537	21.825	84,9%
Totale	136.228	162.962	83,6%

Popolazione fascia 60-69

Residenti fascia 60-69 che hanno ricevuto almeno una dose



Residenti fascia 60-69 che hanno completato il ciclo vaccinale

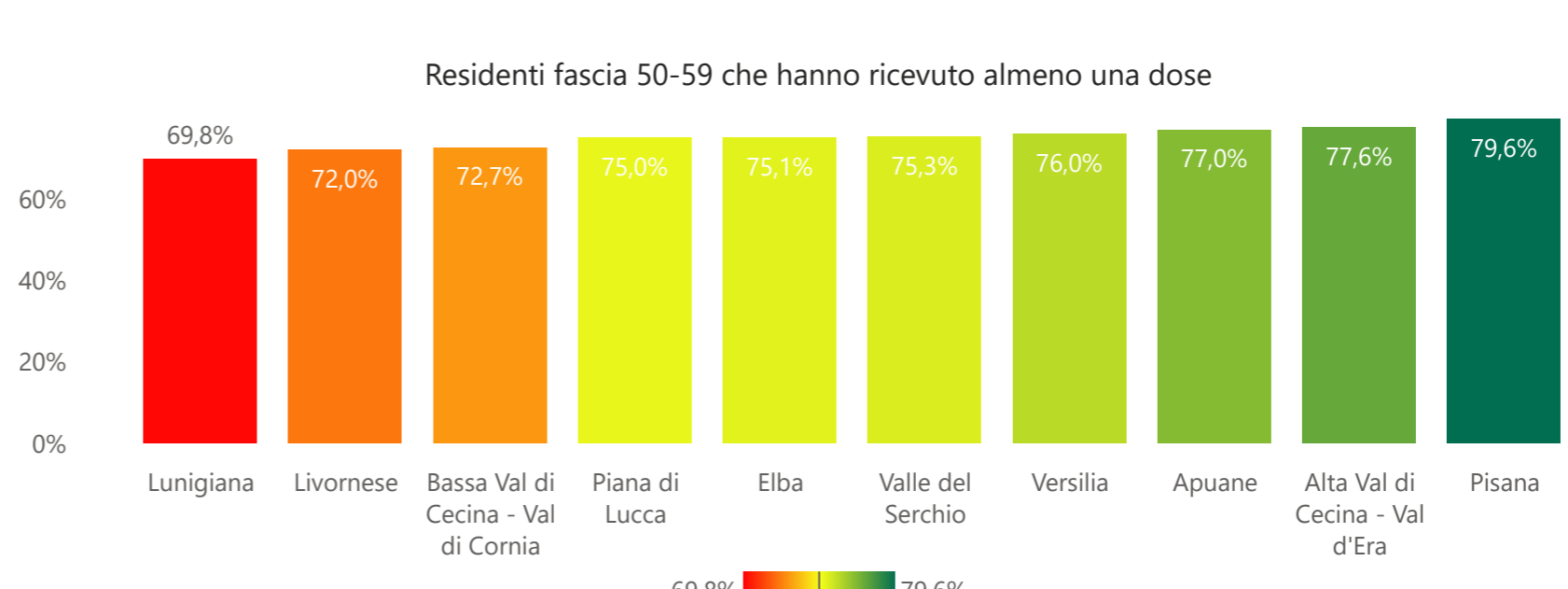


Zona Res	Totale	Pop. 60-69	% cicli completi pop. 60-69
Alta Val di Cecina - Val d'Era	13.559	17.192	78,9%
Apuane	15.503	19.329	80,2%
Bassa Val di Cecina - Val di Cornia	13.469	18.019	74,7%
Elba	3.401	4.250	80,0%
Livornese	17.074	22.059	77,4%
Lunigiana	5.442	7.215	75,4%
Piana di Lucca	16.555	20.730	79,9%
Pisana	20.234	24.791	81,6%
Valle del Serchio	5.990	7.552	79,3%
Versilia	17.887	21.825	82,0%
Totale	129.114	162.962	79,2%

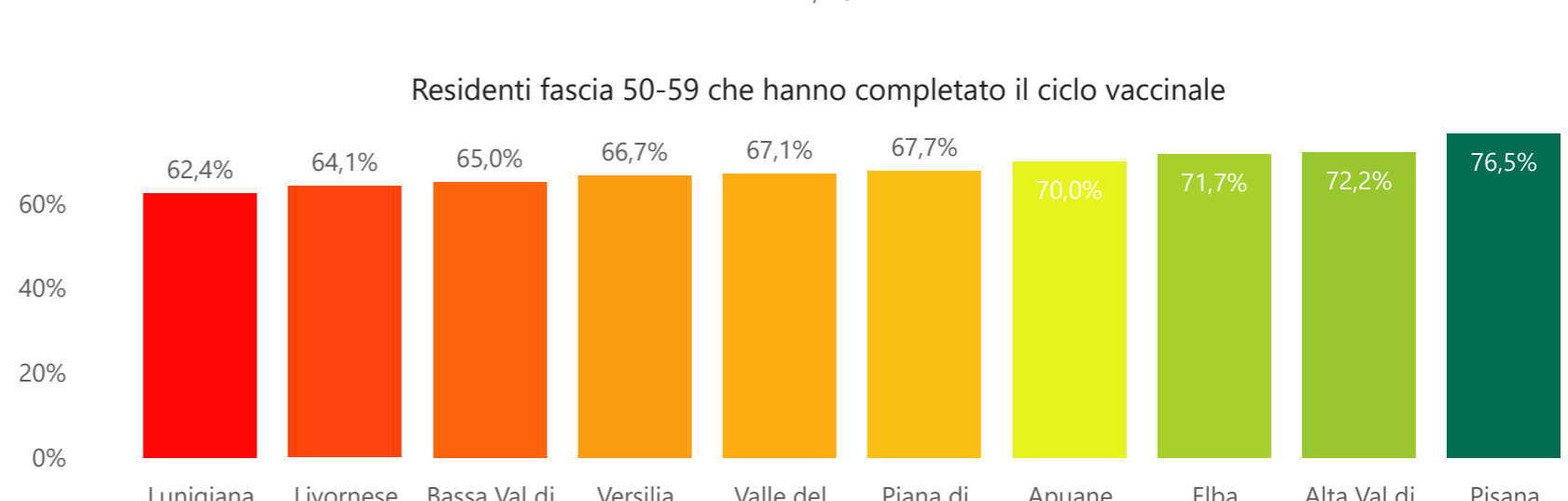
Zona Res	Totale	Pop. 50-59	% I dosi su pop. 50-59
Alta Val di Cecina - Val d'Era	16.530	21.301	77,6%
Apuane	17.609	22.864	77,0%
Bassa Val di Cecina - Val di Cornia	16.156	22.233	72,7%
Elba	4.223	5.620	75,1%
Livornese	20.397	28.314	72,0%
Lunigiana	6.064	8.685	69,8%
Piana di Lucca	20.430	27.231	75,0%
Pisana	25.156	31.599	79,6%
Valle del Serchio	6.815	9.049	75,3%
Versilia	20.836	27.426	76,0%
Totale	154.216	204.322	75,5%

Popolazione fascia 50-59

Residenti fascia 50-59 che hanno ricevuto almeno una dose



Residenti fascia 50-59 che hanno completato il ciclo vaccinale

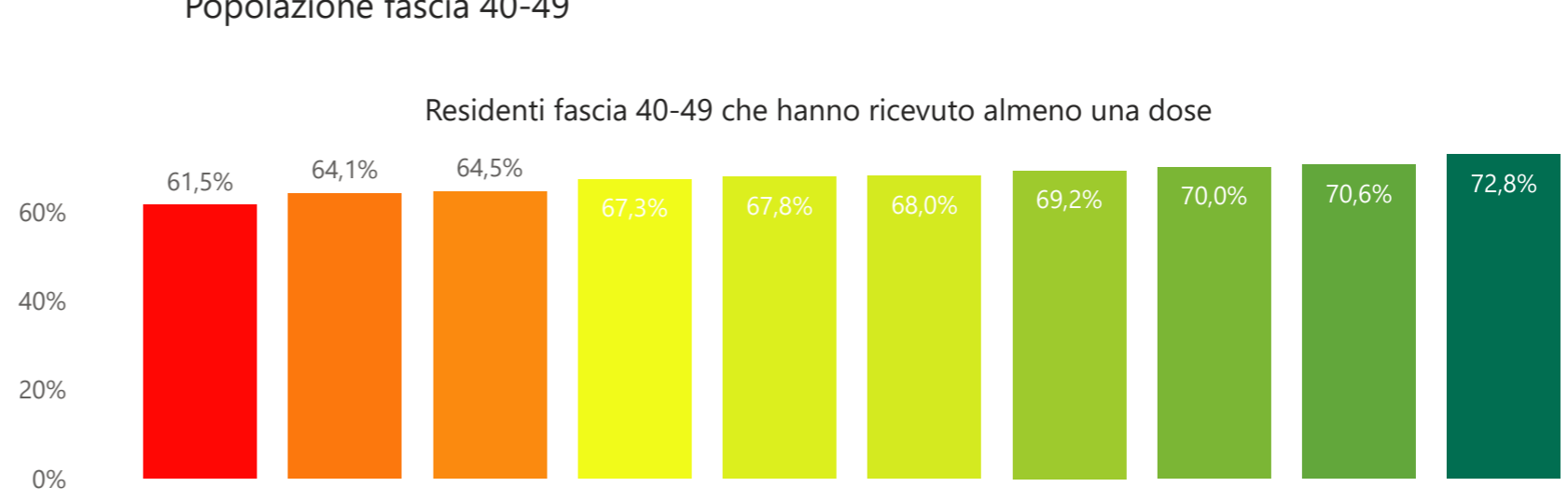


Zona Res	Totale	Pop. 50-59	% cicli completi pop. 50-59
Alta Val di Cecina - Val d'Era	15.372	21.301	72,2%
Apuane	16.000	22.864	70,0%
Bassa Val di Cecina - Val di Cornia	14.452	22.233	65,0%
Elba	4.030	5.620	71,7%
Livornese	18.148	28.314	64,1%
Lunigiana	5.418	8.685	62,4%
Piana di Lucca	18.424	27.231	67,7%
Pisana	24.173	31.599	76,5%
Valle del Serchio	6.070	9.049	67,1%
Versilia	18.281	27.426	66,7%
Totale	140.368	204.322	68,7%

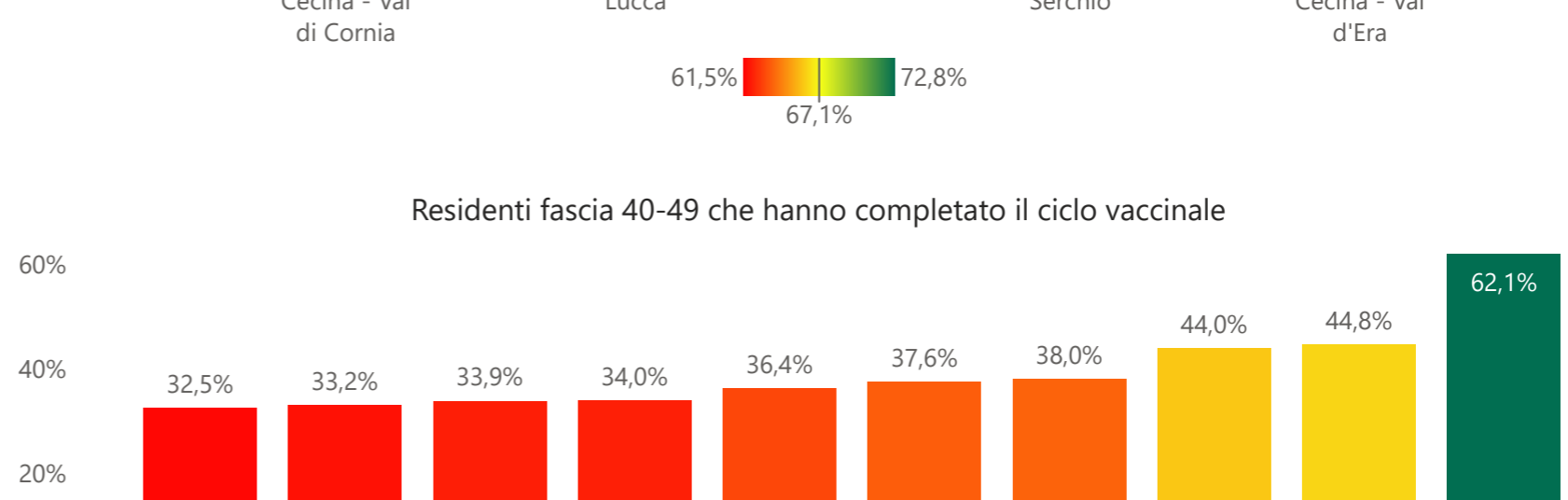
Zona Res	Totale	Pop. 40-49	% I dosi su pop. 40-49
Alta Val di Cecina - Val d'Era	15.626	22.142	70,6%
Apuane	14.078	20.113	70,0%
Bassa Val di Cecina - Val di Cornia	12.700	19.822	64,1%
Elba	3.163	4.654	68,0%
Livornese	16.468	25.546	64,5%
Lunigiana	4.363	7.096	61,5%
Piana di Lucca	17.206	25.570	67,3%
Pisana	21.948	30.151	72,8%
Valle del Serchio	5.222	7.547	69,2%
Versilia	15.615	23.041	67,8%
Totale	126.389	185.682	68,1%

Popolazione fascia 40-49

Residenti fascia 40-49 che hanno ricevuto almeno una dose



Residenti fascia 40-49 che hanno completato il ciclo vaccinale

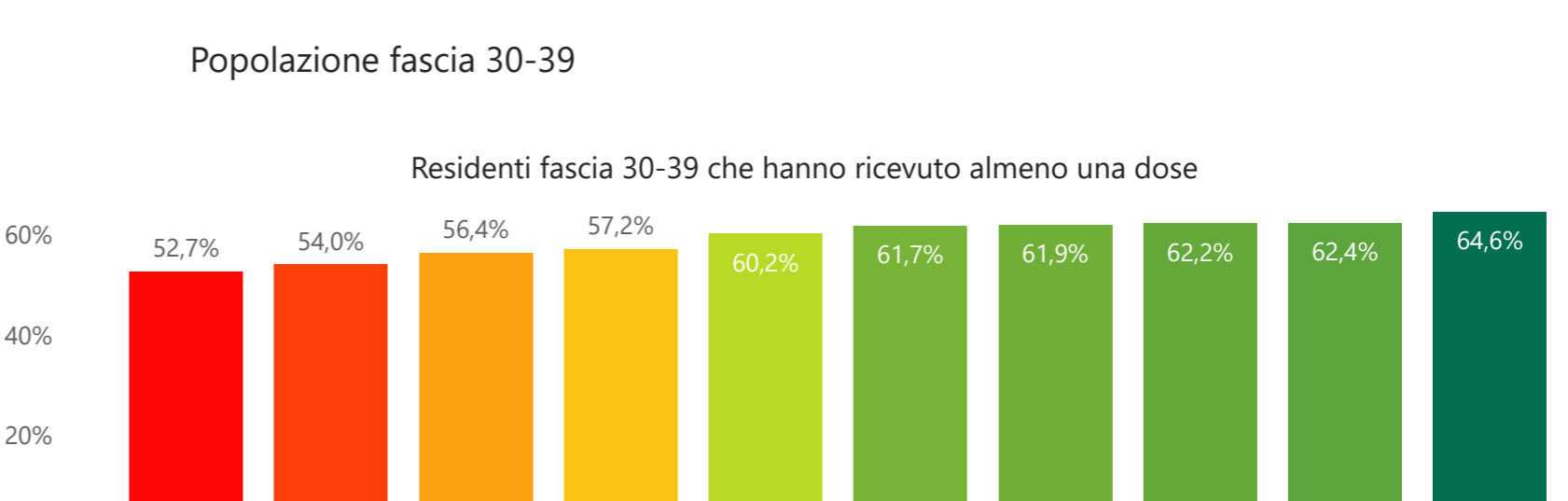


Zona Res	Totale	Pop. 40-49	% cicli completi pop. 40-49
Alta Val di Cecina - Val d'Era	8.420	22.142	38,0%
Apuane	7.315	20.113	36,4%
Bassa Val di Cecina - Val di Cornia	6.721	19.822	33,9%
Elba	2.888	4.654	62,1%
Livornese	8.469	25.546	33,2%
Lunigiana	2.309	7.096	32,5%
Piana di Lucca	9.625	25.570	37,6%
Pisana	13.508	30.151	44,8%
Valle del Serchio	3.319	7.547	44,0%
Versilia	7.825	23.041	34,0%
Totale	70.399	185.682	37,9%

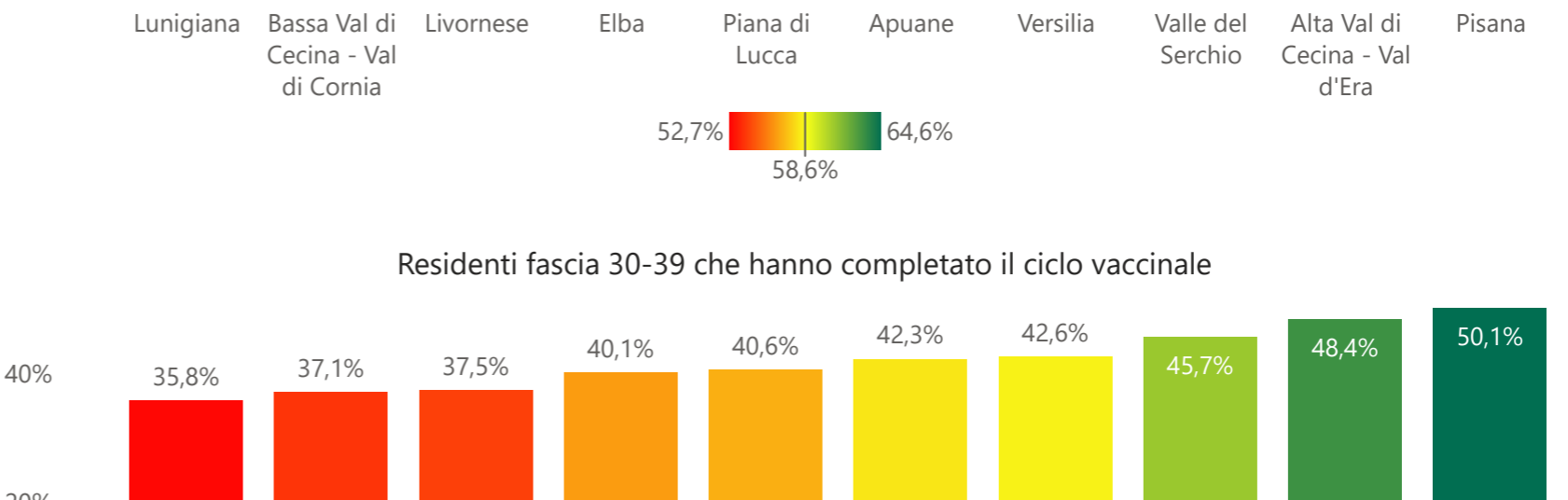
Zona Res	Totale	Pop. 30-39	% I dosi su pop. 30-39
Alta Val di Cecina - Val d'Era	9.520	15.266	62,4%
Apuane	8.966	14.523	61,7%
Bassa Val di Cecina - Val di Cornia	6.969	12.901	54,0%
Elba	1.888	3.303	57,2%
Livornese	10.047	17.828	56,4%
Lunigiana	2.650	5.032	52,7%
Piana di Lucca	10.950	18.203	60,2%
Pisana	15.091	23.368	64,6%
Valle del Serchio	3.236	5.203	62,2%
Versilia	9.859	15.920	61,9%
Totale	79.176	131.547	60,2%

Popolazione fascia 30-39

Residenti fascia 30-39 che hanno ricevuto almeno una dose



Residenti fascia 30-39 che hanno completato il ciclo vaccinale



Copertura vaccinale popolazione residente per comune

Persone che hanno ricevuto almeno una dose per fascia di età

Comune	12-19	20-29	30-39	40-49	50-59	60-69	70-79	over80	Totale
Camporgiano	60,0%	90,6%	70,1%	83,7%	87,3%	87,2%	94,8%	92,5%	85,4%
Careggine	53,8%	73,5%	79,5%	85,0%	75,0%	91,9%	90,9%	89,2%	83,2%
Pieve Fosciana	47,5%	70,4%	69,2%	81,4%	83,9%	94,6%	91,9%	96,8%	81,6%
Castelnuovo di Garfagnana	52,7%	75,2%	69,8%	78,3%	83,7%	89,8%	95,1%	94,2%	81,5%
Minucciano	54,3%	77,9%	68,6%	76,6%	77,3%	87,3%	91,8%	90,2%	81,2%
San Romano in Garfagnana	52,0%	81,6%	64,6%	75,3%	86,5%	88,5%	92,0%	93,7%	81,1%
Castiglione di Garfagnana	48,6%	74,5%	72,5%	75,1%	83,0%	84,9%	98,9%	92,0%	80,6%
Peccioli	50,8%	66,8%	68,6%	78,0%	83,6%	89,0%	95,4%	93,9%	80,1%
Marciana Marina	49,6%	71,4%	64,3%	73,4%	80,0%	85,8%	93,6%	92,9%	78,6%
Molazzana	44,6%	66,3%	76,6%	75,4%	78,9%	85,8%	92,0%	83,8%	78,3%
Volterra	42,7%	68,2%	65,8%	75,4%	80,5%	86,3%	90,3%	93,0%	78,3%
Sillano Giuncugnano	39,7%	77,9%	65,4%	68,1%	82,6%	81,7%	90,1%	95,0%	77,7%
Villa Collemantina	40,2%	71,0%	68,4%	70,4%	77,4%	86,5%	92,1%	95,9%	77,7%
Capannoli	48,2%	72,0%	65,0%	73,1%	81,1%	88,7%	91,6%	93,7%	77,3%
San Giuliano Terme	39,0%	66,0%	67,1%	75,3%	81,5%	89,0%	91,5%	93,1%	77,3%
Vecchiano	42,0%	66,5%	67,4%	73,7%	82,2%	86,9%	92,2%	92,1%	77,2%
Lajatico	37,0%	76,9%	65,5%	73,7%	74,5%	85,7%	89,8%	91,4%	77,1%
Palaja	51,3%	67,0%	55,9%	76,8%	79,8%	88,0%	88,9%	93,2%	76,4%
Piazza al Serchio	35,9%	69,8%	66,4%	66,1%	79,9%	85,7%	90,3%	93,8%	76,3%
Fosciandora	40,0%	80,4%	78,2%	61,6%	73,4%	84,6%	80,0%	91,4%	76,2%
Cascina	40,8%	67,0%	64,8%	73,3%	80,9%	88,6%	91,0%	94,3%	76,1%
Vagli Sotto	46,2%	61,6%	67,8%	69,4%	75,8%	79,2%	89,8%	86,2%	76,1%
Calci	37,6%	59,9%	71,2%	71,4%	82,0%	87,1%	89,3%	92,0%	75,8%
Vicopisano	40,2%	65,7%	66,4%	71,5%	79,1%	88,3%	89,8%	91,1%	75,5%
Calcinaia	44,1%	66,3%	66,3%	72,0%	82,1%	86,5%	90,7%	98,1%	75,5%
Pietrasanta	39,4%	63,4%	63,9%	68,9%	76,4%	87,4%	91,7%	92,5%	75,4%
Fivizzano	37,5%	61,8%	62,1%	68,5%	75,2%	84,2%	85,1%	89,1%	75,2%
Massa	45,3%	65,2%	63,0%	70,7%	77,4%	84,0%	88,8%	90,5%	74,5%
Pomarance	39,2%	55,2%	59,3%	69,8%	75,3%	82,9%	89,9%	92,9%	74,5%
Barga	40,2%	67,0%	66,1%	70,7%	74,7%	81,5%	88,8%	90,6%	74,4%
Pisa	38,3%	63,5%	63,9%	72,4%	78,3%	83,5%	89,4%	91,9%	74,3%
Capannori	40,2%	62,8%	60,4%	70,4%	79,2%	86,3%	92,0%	94,4%	74,3%
Montignoso	41,5%	66,9%	65,7%	70,5%	77,1%	83,8%	87,9%	88,1%	74,3%
Comano	42,3%	68,6%	57,1%	58,2%	66,3%	85,9%	80,4%	100,0%	74,3%
Montecatini Val di Cecina	47,1%	58,1%	62,2%	74,5%	75,2%	76,6%	79,2%	100,0%	74,1%
Chianni	35,5%	65,0%	55,6%	68,5%	77,7%	83,3%	87,7%	92,2%	74,0%
Viareggio	39,3%	63,3%	61,3%	67,8%	76,2%	84,9%	90,4%	93,4%	73,8%
Massarosa	39,1%	67,7%	62,7%	67,0%	77,1%	85,9%	91,2%	92,3%	73,8%
Portoferraio	47,3%	67,1%	57,2%	67,9%	78,8%	83,5%	86,0%	92,6%	73,7%
Bientina	41,6%	68,1%	66,2%	72,9%	77,7%	83,0%	87,7%	93,8%	73,6%
Carrara	43,3%	63,8%	59,7%	69,2%	76,6%	83,6%	88,4%	90,3%	73,6%
Santa Maria a Monte	38,1%	64,8%	64,2%	73,9%	77,5%	84,6%	89,7%	91,8%	73,5%
Galliciano	46,4%	68,3%	55,3%	68,7%	76,9%	80,4%	87,5%	89,1%	73,2%
Camaione	39,1%	63,0%	62,6%	68,7%	75,9%	84,2%	87,0%	91,8%	73,1%
Forte dei Marmi	36,6%	61,1%	61,4%	64,9%	73,8%	80,9%	86,1%	89,8%	73,1%
Rosignano Marittimo	33,4%	59,7%	59,7%	67,1%	75,4%	84,1%	88,0%	92,9%	73,0%
Porto Azzurro	57,5%	57,0%	62,8%	67,9%	76,1%	84,2%	88,8%	88,6%	72,9%
Filattiera	27,0%	50,0%	53,0%	68,9%	76,7%	84,9%	89,4%	93,1%	72,9%
Terricciola	37,3%	71,0%	65,1%	68,1%	75,1%	81,8%	89,9%	92,2%	72,9%
Buti	40,4%	60,7%	64,9%	70,2%	73,8%	81,7%	86,0%	93,5%	72,8%
Capraia Isola	100,0%	80,6%	45,9%	69,2%	76,4%	77,3%	71,2%	72,4%	72,7%
Seravezza	37,7%	62,4%	59,2%	66,7%	74,3%	83,0%	87,9%	92,3%	72,5%
Pontremoli	35,2%	55,1%	55,8%	65,8%	73,8%	83,9%	85,5%	92,9%	72,4%
Crespina Lorenzana	44,2%	62,6%	55,5%	67,2%	75,2%	85,9%	90,7%	89,9%	72,4%
Lucca	37,2%	63,9%	61,6%	66,5%	74,4%	82,8%	87,9%	90,5%	71,9%
Pontedera	35,4%	61,9%	60,4%	67,6%	75,8%	83,1%	89,2%	91,8%	71,6%
Stazzema	33,3%	52,4%	59,3%	65,9%	73,5%	85,1%	83,5%	96,9%	71,6%
Casola in Lunigiana	37,8%	53,1%	58,1%	51,3%	74,1%	79,9%	86,7%	89,0%	71,4%
Campo nell'Elba	39,9%	64,9%	55,6%	68,2%	74,8%	82,0%	85,0%	88,3%	71,3%
Marciana	43,8%	70,8%	55,4%	72,3%	66,7%	80,1%	79,7%	82,3%	71,3%
Piombino	41,2%	56,4%	53,4%	63,4%	72,4%	81,3%	87,4%	91,3%	71,1%
Collesalveti	36,7%	60,0%	60,5%	67,4%	75,6%	81,1%	85,5%	91,6%	71,1%
Ponsacco	38,4%	63,2%	58,9%	67,2%	76,7%	83,0%	89,0%	94,2%	71,1%
Campiglia Marittima	37,6%	53,8%	50,2%	65,6%	74,6%	83,5%	87,6%	91,7%	70,9%
Porcari	40,9%	58,8%	61,4%	67,1%	74,5%	83,9%	89,4%	90,7%	70,9%
Orciano Pisano	33,3%	60,4%	52,5%	68,4%	77,6%	72,5%	90,5%	86,7%	70,7%
Casciana Terme Lari	34,3%	63,5%	59,7%	66,4%	75,5%	83,3%	81,0%	92,5%	70,7%
Fauglia	34,0%	54,9%	55,4%	67,2%	71,5%	84,9%	90,1%	92,7%	70,5%
Cecina	30,6%	52,6%	56,8%	66,7%	73,3%	84,7%	88,7%	91,4%	70,5%
Bagnone	19,3%	57,6%	42,9%	61,8%	71,6%	77,1%	91,1%	90,6%	70,4%
Licciana Nardi	35,1%	54,7%	56,5%	61,3%	71,5%	82,4%	89,2%	95,7%	70,2%
Mulazzo	20,8%	55,3%	59,9%	63,6%	69,1%	80,8%	80,6%	93,1%	69,9%
Montecarlo	34,8%	58,1%	60,3%	71,2%	70,6%	83,0%	86,6%	85,5%	69,9%
Livorno	36,3%	58,4%	55,9%	64,1%	71,7%	81,9%	86,3%	88,8%	69,6%
Casale Marittimo	30,6%	42,7%	58,4%	60,2%	69,8%	81,5%	95,7%	92,2%	69,5%
Villa Basilica	24,7%	55,4%	57,1%	64,0%	71,0%	79,1%	84,3%	86,8%	68,7%
Castelnuovo di Val di Cecina	40,3%	47,4%	52,3%	70,1%	73,8%	78,4%	79,0%	85,8%	68,7%
Montescudaio	27,8%	56,9%	47,7%	68,8%	76,5%	78,6%	89,2%	89,6%	68,6%
Bibbona	29,8%	45,1%	57,8%	61,8%	71,2%	79,8%	85,9%	91,3%	68,3%
Castellina Marittima	30,3%	50,3%	57,4%	56,6%	73,8%	84,2%	85,9%	87,1%	68,2%
Tresana	32,1%	48,3%	52,4%	55,3%	71,6%	80,0%	82,4%	91,9%	68,0%
Villafranca in Lunigiana	28,6%	51,1%	56,9%	62,1%	67,2%	77,4%	86,9%	92,7%	67,8%
Rio	23,5%	56,5%	49,5%	65,1%	72,3%	83,5%	76,3%	80,6%	67,7%
San Vincenzo	28,6%	54,0%	46,9%	60,3%	66,2%	79,5%	87,3%	85,7%	67,5%
Bagni di Lucca	38,4%	51,1%	52,9%	60,1%	66,7%	81,9%	82,2%	83,2%	67,1%
Borgo a Mozzano	39,9%	53,5%	54,9%	58,0%	69,5%	75,3%	82,7%	90,7%	67,0%
Aulla	34,1%	52,1%	47,3%	60,7%	68,3%	81,1%	87,7%	93,1%	66,9%
Coreglia Antelminelli	31,6%	57,1%	54,8%	63,5%	68,0%	77,3%	87,0%	90,5%	66,9%
Pescaglia	33,2%	60,9%	53,1%	62,2%	64,5%	74,7%	81,8%	82,4%	66,1%
Suvereto	33,3%	44,7%	47,5%	61,7%	66,1%	79,1%	83,8%	90,4%	66,0%
Guardistallo	22,2%	58,6%	47,9%	60,5%	72,8%	78,9%	73,9%	83,5%	66,0%
Altopascio	32,7%	54,4%	53,3%	63,2%	71,4%	81,2%	86,6%	86,9%	65,6%
Castagneto Carducci	27,3%	51,0%	44,9%	57,0%	69,6%	78,7%	85,3%	86,3%	64,8%
Capoliveri	36,1%	58,9%	56,1%	66,0%	68,4%	73,6%	74,6%	67,8%	64,8%
Santa Luce	29,1%	52,0%	50,0%	49,8%	68,9%	80,2%	80,5%	90,4%	64,2%
Podenzana	32,2%	46,1%	48,8%	55,5%	65,0%	80,4%	82,5%	90,7%	63,6%
Monteverdi Marittimo	31,9%	59,1%	50,8%	55,9%	68,1%	67,3%	75,9%	81,1%	63,4%
Fosdinovo	30,9%	53,4%	43,5%	54,0%	61,0%	73,2%	83,2%	93,1%	63,3%
Fabbriche di Vergemoli	40,0%	38,5%	37,5%	47,9%	59,8%	78,7%	83,3%	96,7%	62,8%
Zeri	34,9%	41,7%	34,7%	47,0%	55,2%	56,3%	76,9%	77,4%	60,2%
Riparbella	22,3%	40,9%	43,9%	63,5%	65,3%	65,7%	75,3%	78,0%	59,1%
Sassetta	21,2%	34,7%	30,2%	45,3%	47,4%	54,8%	56,0%	73,0%	46,3%
Totale	38,7%	61,9%	60,2%	68,1%	75,5%	83,6%	88,2%	91,2%	72,6%

% copertura vaccinale popolazione residente per fascia di età (*)

Comune	12-19	20-29	30-39	40-49	50-59	60-69	70-79	over80	Totale
Marciana Marina	31,1%	62,6%	57,1%	68,5%	77,6%	84,0%	93,1%	92,9%	74,4%
Camporgiano	21,6%	60,4%	57,1%	61,0%	80,5%	85,3%	93,4%	92,1%	73,7%
Careggine	19,2%	35,3%	56,4%	51,3%	72,5%	90,7%	87,0%	89,2%	70,0%
Capraia Isola	73,3%	75,0%	45,9%	65,4%	75,0%	74,2%	71,2%	72,4%	69,7%
San Romano in Garfagnana	25,0%	46,4%	52,2%	56,7%	77,6%	86,9%	92,0%	92,3%	69,0%
Minucciano	17,0%	48,1%	53,6%	47,6%	66,1%	84,7%	89,9%	89,1%	68,8%
Castelnuovo di Garfagnana	20,3%	41,9%	51,4%	53,7%	77,8%	87,5%	94,1%	95,3%	68,3%
Portoferraio	27,7%	54,4%	49,0%	61,6%	74,9%	82,4%	85,3%	92,1%	68,0%
Pieve Fosciana	15,8%	35,2%	54,4%	52,7%	77,6%	90,1%	93,0%	97,7%	67,7%
Porto Azzurro	43,3%	49,3%	57,0%	62,3%	72,4%	79,9%	86,5%	87,7%	67,6%
Marciana	28,6%	61,5%	49,5%	68,9%	65,1%	78,9%	78,2%	79,7%	67,6%
Volterra	21,9%	41,0%	45,8%	51,8%	74,2%	80,6%	88,9%	92,5%	66,6%
Castiglione di Garfagnana	15,9%	27,3%	59,6%	50,6%	73,8%	83,4%	97,8%	93,8%	66,5%
San Giuliano Terme	19,6%	36,5%	50,4%	47,4%	78,8%	85,5%	90,6%	93,1%	65,4%
Campo nell'Elba	25,2%	52,2%	48,4%	60,1%	71,2%	78,7%	82,7%	87,7%	65,4%
Piazza al Serchio	14,4%	39,1%	50,0%	44,6%	72,5%	82,6%	88,9%	95,2%	65,3%
Peccioli	22,8%	35,7%	49,5%	40,2%	79,5%	84,0%	93,7%	95,0%	65,3%
Sillano Giuncugnano	7,9%	41,9%	55,1%	44,4%	74,5%	79,6%	86,6%	92,4%	65,2%
Molazzana	10,7%	33,7%	50,0%	51,5%	71,1%	82,4%	90,3%	83,8%	65,1%
Fosciandora	16,0%	35,3%	60,0%	39,7%	70,2%	83,5%	77,1%	93,1%	64,6%
Fivizzano	14,5%	34,8%	43,3%	43,0%	68,0%	78,6%	84,0%	88,3%	64,5%
Lajatico	14,1%	36,1%	44,8%	44,3%	67,4%	82,5%	89,8%	90,8%	63,7%
Pomarance									



PRODUZIONE DI VACCINAZIONI DEGLI AMBULATORI DELL'AZIENDA USL TOSCANA NORD OVEST PER UTENTI OVUNQUE RESIDENTI

La sezione riporta:

- sintesi giornaliera della produzione degli ambulatori dell'ASL Toscana Nord Ovest
- % di persone che hanno completato il ciclo vaccinale sul totale delle persone che hanno ricevuto almeno una dose
- dettaglio delle vaccinazioni per zona di somministrazione, fornitore, categoria di rischio, fascia di età, sesso
- % ospiti di RSA/RSD/CAP/RA che ha ricevuto almeno una dose

data ultimo aggiornamento:
giovedì 12 agosto 2021

Area della Programmazione e Controllo

Fonte dati: SISPC

SINTESI GIORNALIERA PRODUZIONE

5.535

I dosi

9.000

N. somministrazioni

3.465

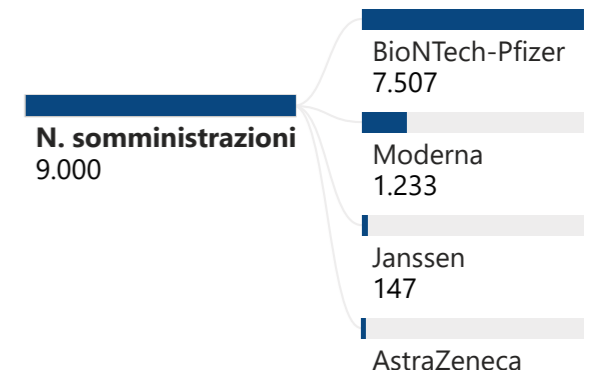
II dosi



12/08/21

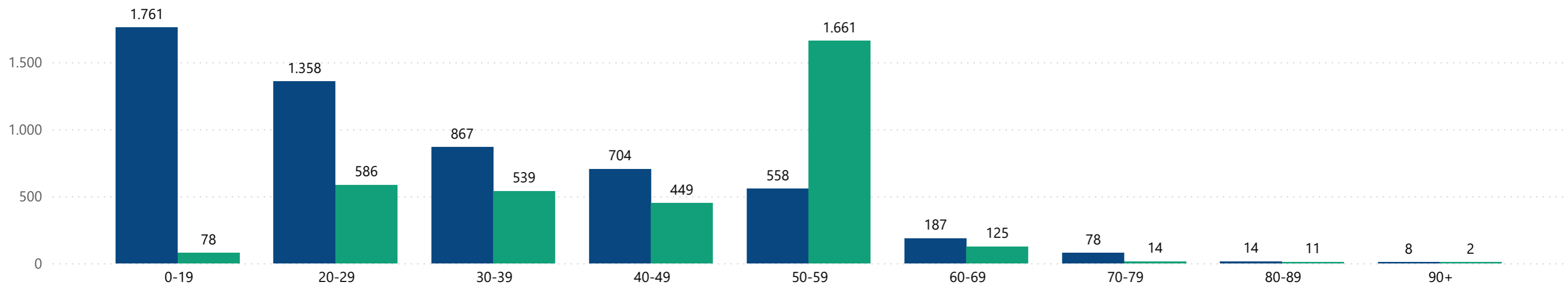
Fascia età Zona_somministrazione	0-19		20-29		30-39		40-49		50-59		60-69		70-79		80-89		90+		Totale	
	I dosi	II dosi	I dosi	II dosi	I dosi	II dosi	I dosi	II dosi	I dosi	II dosi	I dosi	II dosi	I dosi	II dosi	I dosi	II dosi	I dosi	II dosi	I dosi	II dosi
Alta Val di Cecina - Val d'Era	234	3	130	50	104	42	112	38	61	344	11	52	8	1	2	2	1	1	663	533
Apuane	316	15	185	116	155	46	124	78	107	393	14	12	6	5	4	1	3	0	914	666
Bassa Val di Cecina - Val di Cornia	180	20	96	120	66	40	67	63	56	134	8	26	9	3	0	1			482	407
Elba	38	4	11	9	9	4	3	12	6	8	4	2	4	0					75	39
Livornese	311	7	220	65	183	54	108	181	111	209	9	3	3	0	2	0	1	0	948	519
Lunigiana	59	4	31	9	24	7	22	26	21	71	2	11	2	0	2	0	1	0	164	128
Piana di Lucca	151	5	240	57	80	22	82	15	65	182	111	1	35	4	2	3	1	1	767	290
Pisana	193	4	231	58	100	277	65	16	40	40	8	2	5	0	2	1			644	398
Valle del Serchio	35	6	27	23	18	12	14	4	8	47	12	1	1	0					115	93
Versilia	244	10	187	79	128	35	107	16	83	233	8	15	5	1	0	3	1	0	763	392
Totale	1.761	78	1.358	586	867	539	704	449	558	1.661	187	125	78	14	14	11	8	2	5.535	3.465

Fornitore



Somministrazioni del giorno per fascia di età

● I dosi ● II dosi





12.350

Totale vaccinazioni ospiti di strutture residenziali



1.367.885

Altre vaccinazioni non di ospiti di strutture residenziali



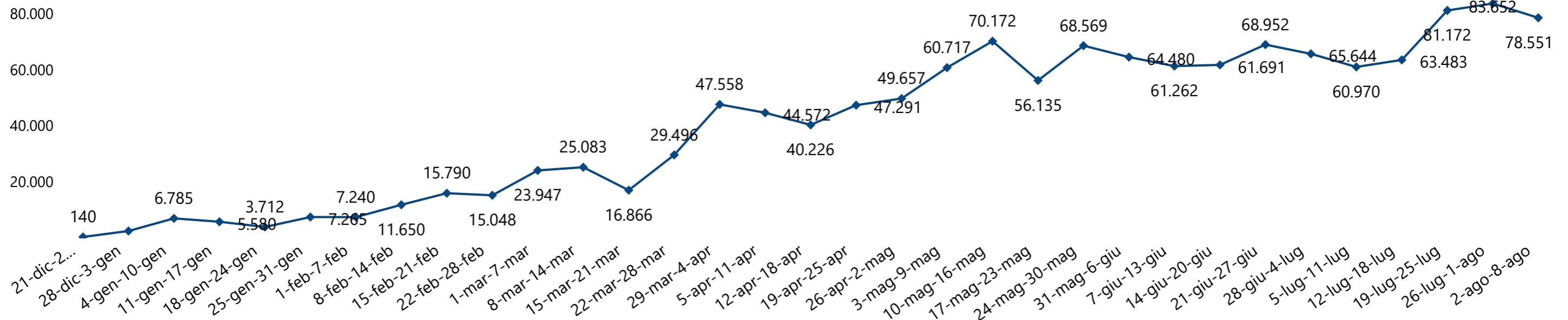
1.380.235

Totale somministrazioni

Ultimi 7gg

data Zona	6/8/21		7/8/21		8/8/21		9/8/21		10/8/21		11/8/21		12/8/21	
	N. sommin.	di cui II dosi	N. sommin.	di cui II dosi	N. sommin.	di cui II dosi	N. sommin.	di cui II dosi	N. sommin.	di cui II dosi	N. sommin.	di cui II dosi	N. sommin.	di cui II dosi
Apuane	1.901	499	1.849	596	2.111	696	1.220	291	980	303	1.436	317	1.580	666
Alta Val di Cecina - Val d'Era	1.584	776	1.810	935	1.733	1.056	1.451	626	1.469	651	1.219	526	1.196	533
Livornese	1.581	560	1.531	861	1.510	268	1.214	228	1.087	82	1.061	177	1.467	519
Piana di Lucca	1.599	693	1.608	790	1.409	909	1.547	455	1.071	439	983	320	1.057	290
Versilia	1.349	542	1.183	510	1.018	447	971	152	998	68	954	93	1.155	392
Pisana	1.176	721	1.129	839	1.172	879	738	490	1.006	423	1.031	436	1.042	398
Bassa Val di Cecina - Val di Cornia	1.171	537	1.112	606	1.132	703	1.064	585	888	421	990	441	889	407
Lunigiana	431	289	424	163	355	348	338	132	333	117	265	123	292	128
Valle del Serchio	396	197	260	205	218	214	317	62	303	55	325	116	208	93
Elba	275	226	71	13			144	30	137	30	67	11	114	39
Totale	11.463	5.040	10.977	5.518	10.658	5.520	9.004	3.051	8.272	2.589	8.331	2.560	9.000	3.465

Andamento settimanale vaccinazioni Azienda UsI Toscana Nord ovest





1.380.235

Totale somministrazioni



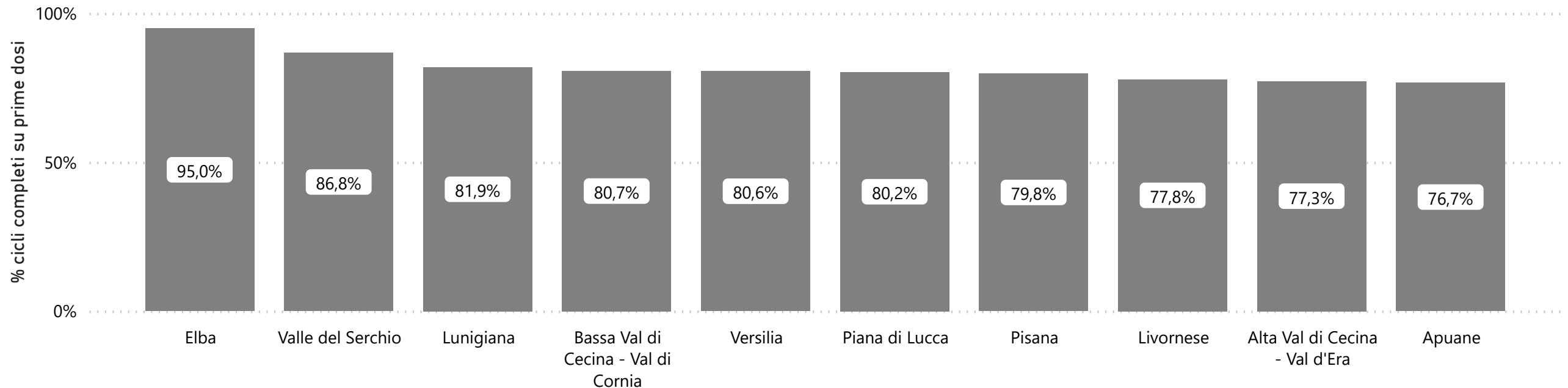
Totale persone vaccinate

633.378

79,6%

che hanno completato il ciclo vaccinali (due dosi o la dose unica di Janssen)

% persone che hanno completato il ciclo vaccinale





8.138

Totale somministrazioni



OSPITI DI RSA/RSD/CAP/RA



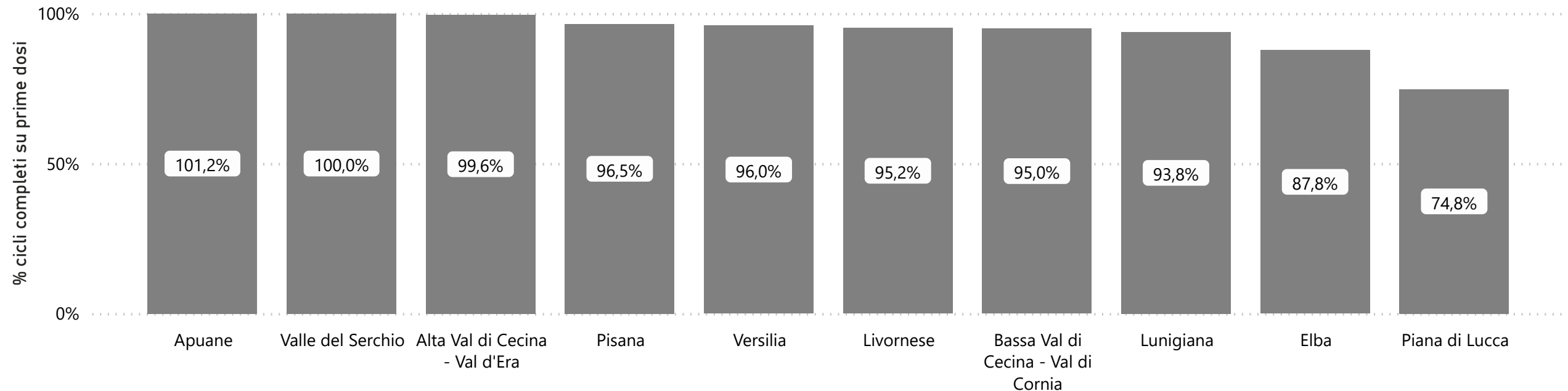
Totale persone vaccinate

4.332

94,8%

che hanno completato il ciclo vaccinali (due dosi o la dose unica di Janssen)

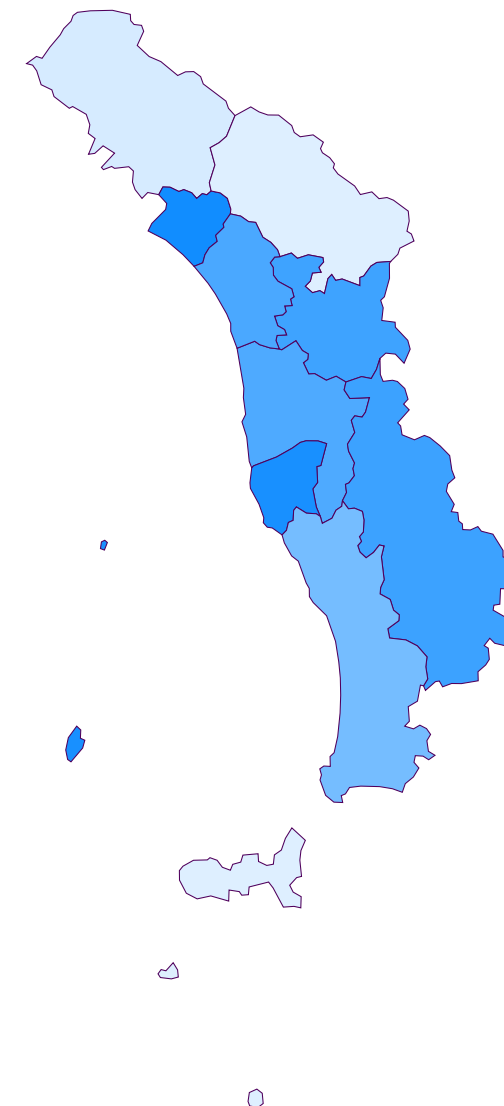
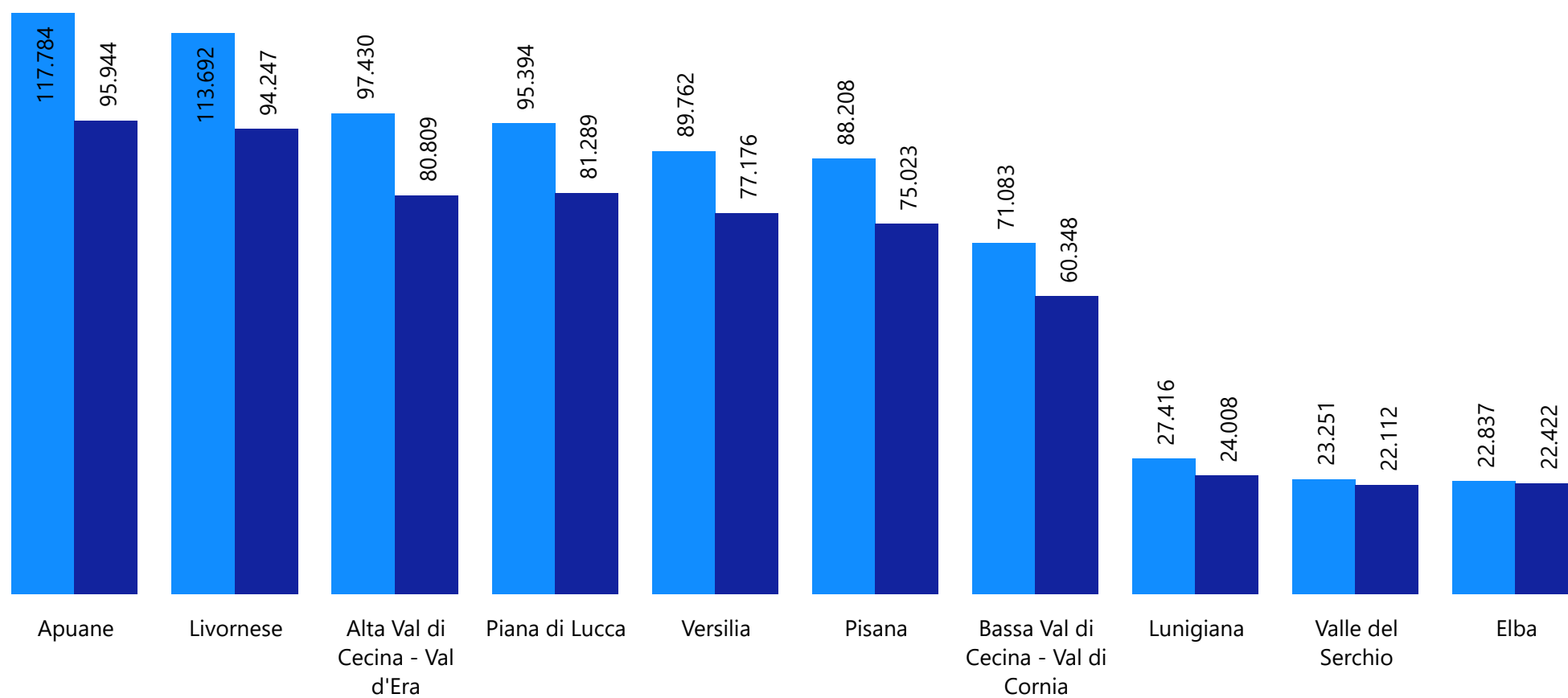
% persone che hanno completato il ciclo vaccinale





Totale somministrazioni per Zona

● I dosi ● cicli completi (*)



(*) Nota bene: le dosi uniche di Janssen sono state considerate come seconde dosi, in quanto conclusive del ciclo vaccinale



12.350

Totale vaccinazioni ospiti di strutture residenziali



1.380.235

Totale somministrazioni

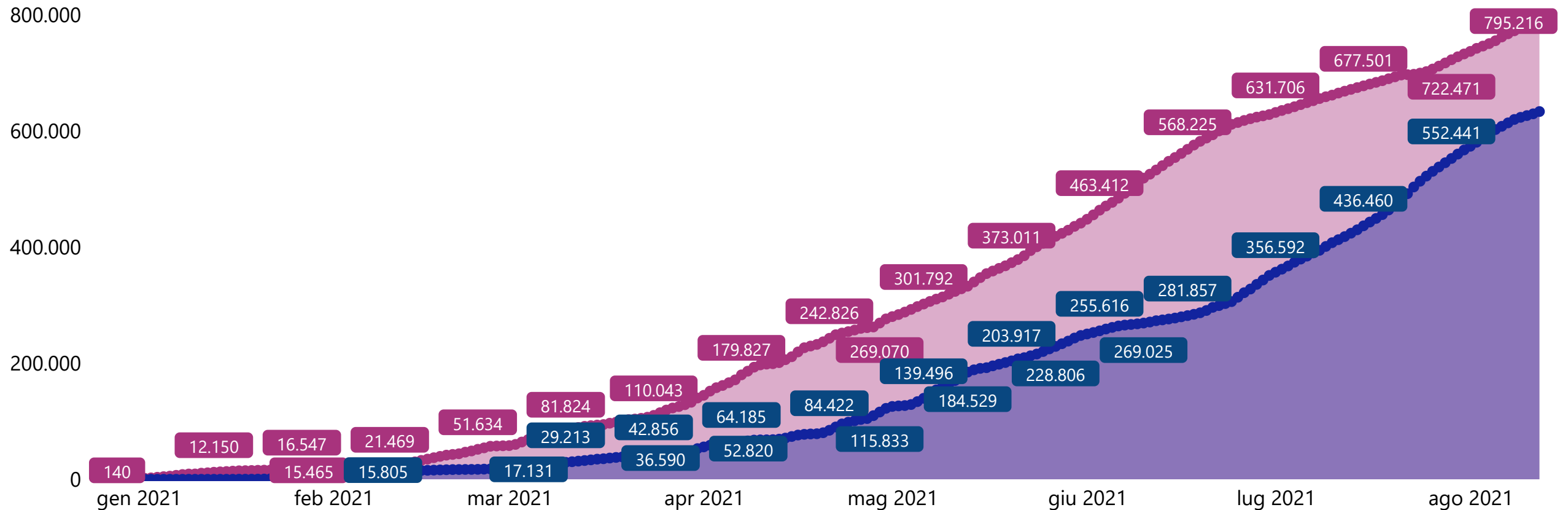


1.367.885

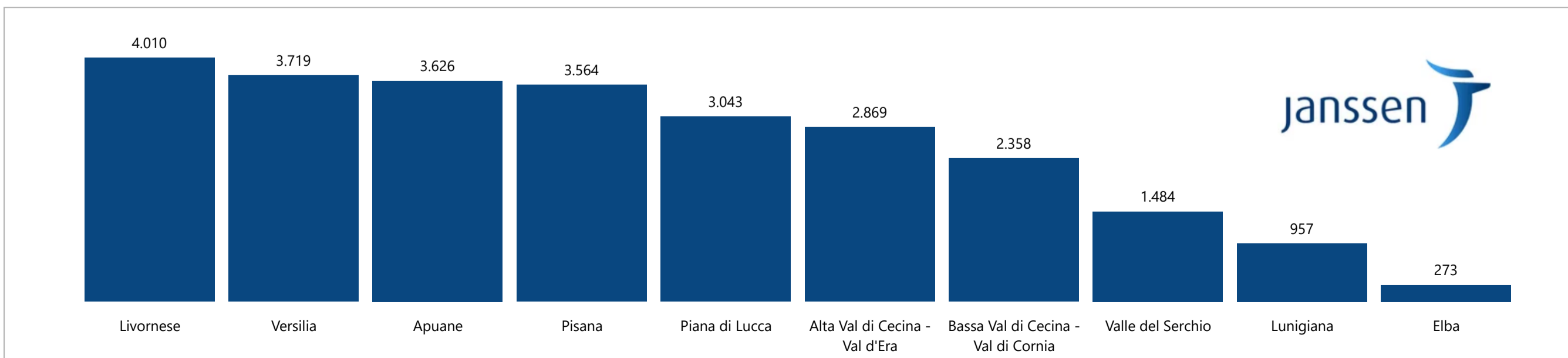
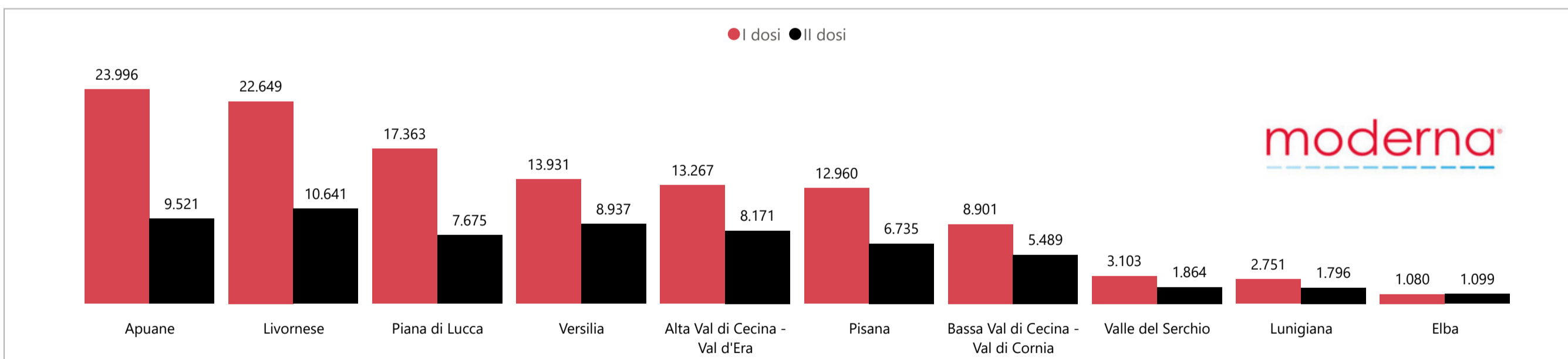
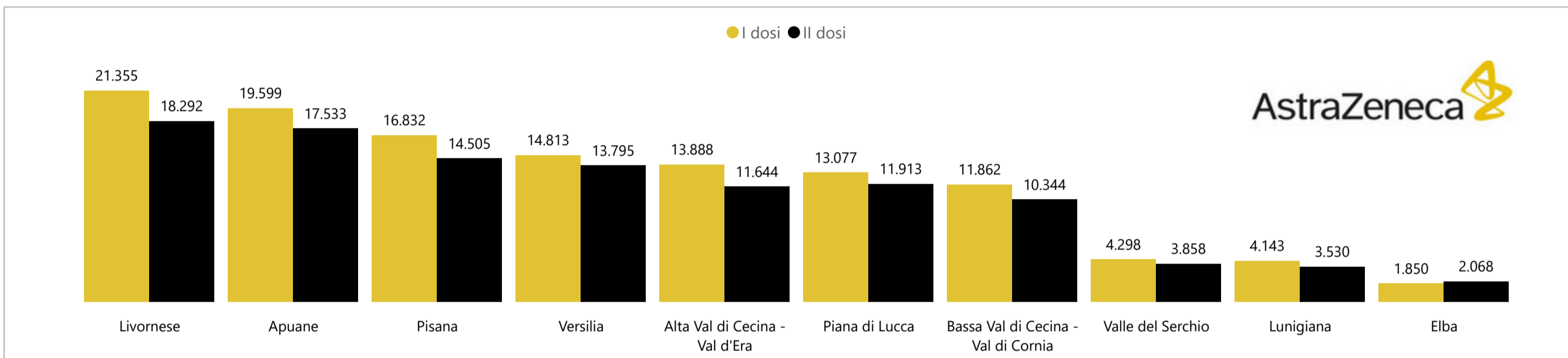
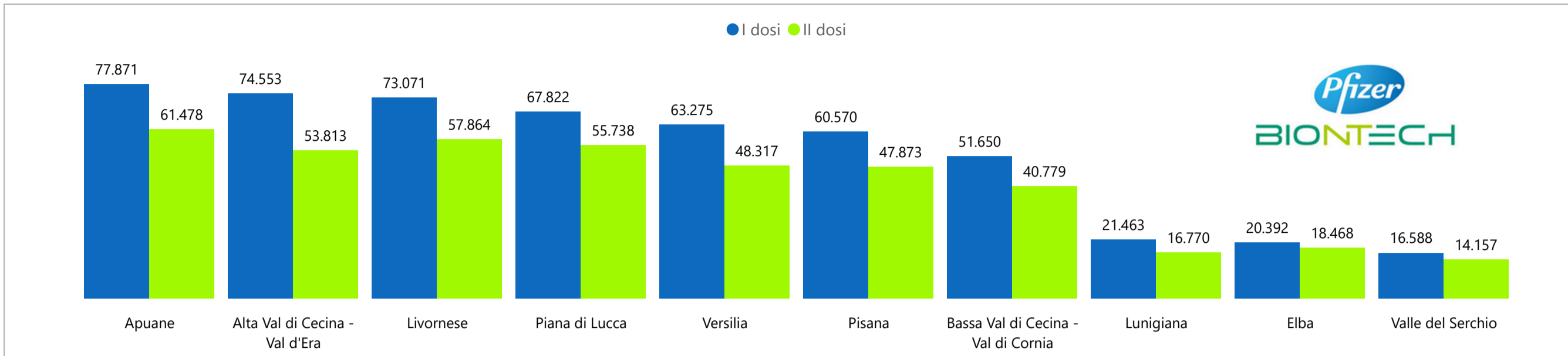
Altre vaccinazioni non di ospiti di strutture residenziali

Andamento somministrazioni

● cumulata I dosi ● cumulata cicli completi



Numero somministrazioni per azienda fornitrice



Distribuzione somministrazioni per azienda fornitrice, fascia di età e sesso



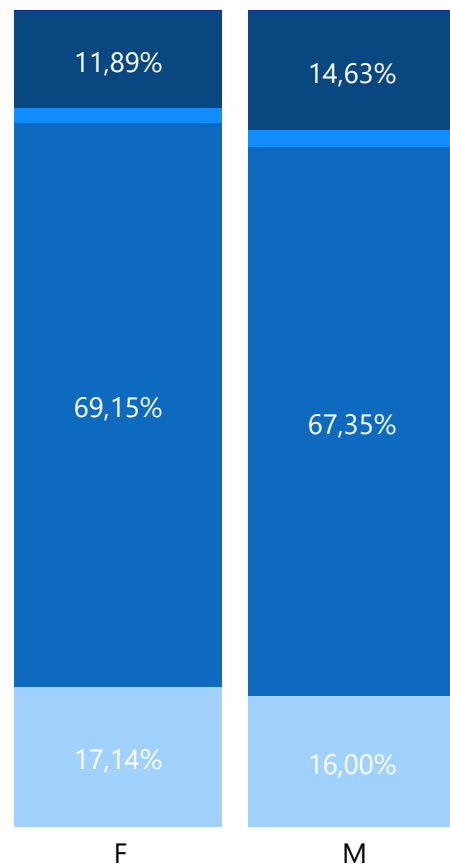
Zona_somministrazione

Alta Val di Cecina - Val d'Era	Apuane	Bassa Val di Cecina - Val di Cornia	Elba	Livornese	Lunigiana	Piana di Lucca	Pisana	Valle del Serchio	Versilia
--------------------------------	--------	-------------------------------------	------	-----------	-----------	----------------	--------	-------------------	----------

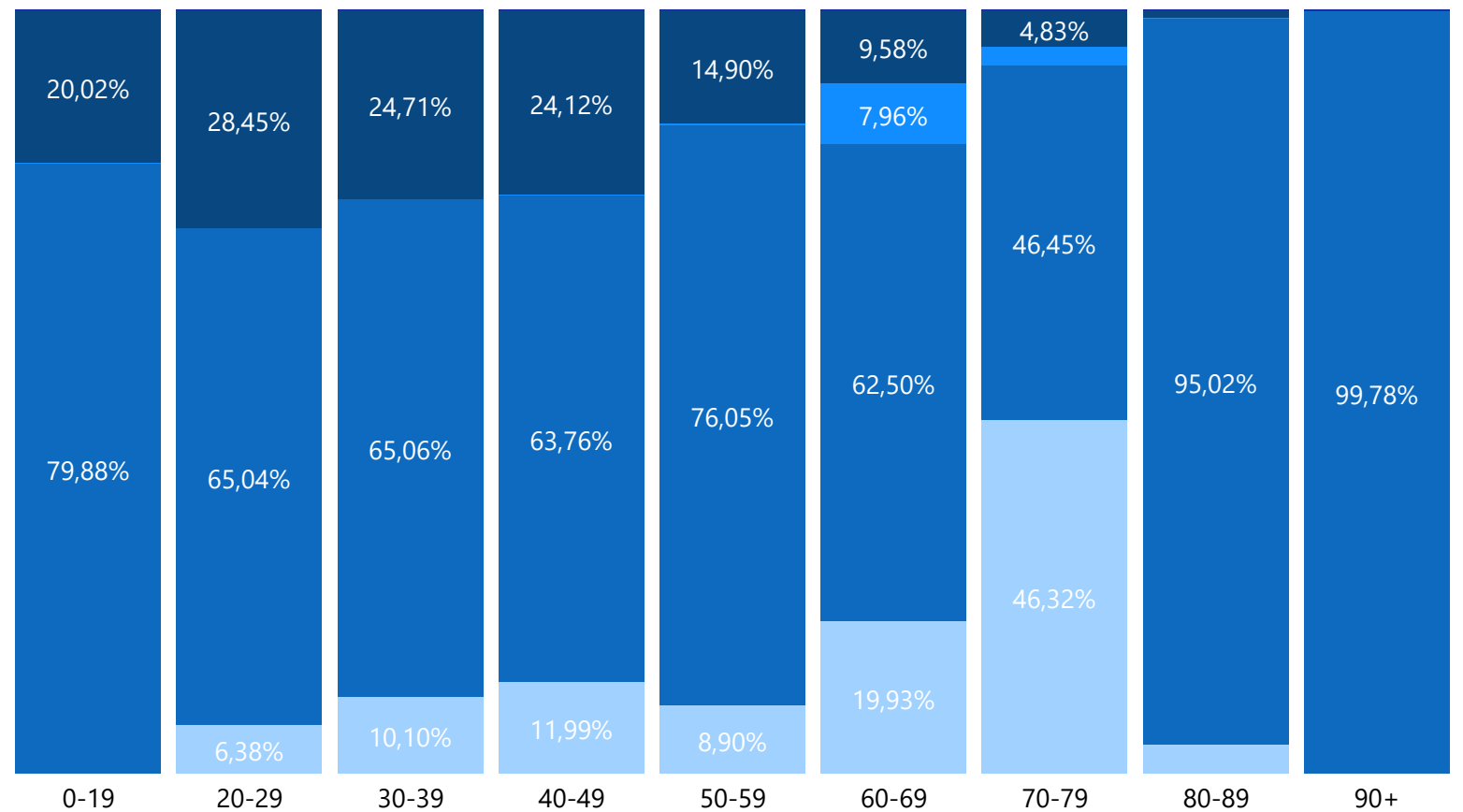
Denominazione categoria rischio

Tutte

Sesso



Fascia di età



● AstraZeneca ● BioNTech-Pfizer ● Janssen ● Moderna ● Non definito

● AstraZeneca ● BioNTech-Pfizer ● Janssen ● Moderna ● Non definito

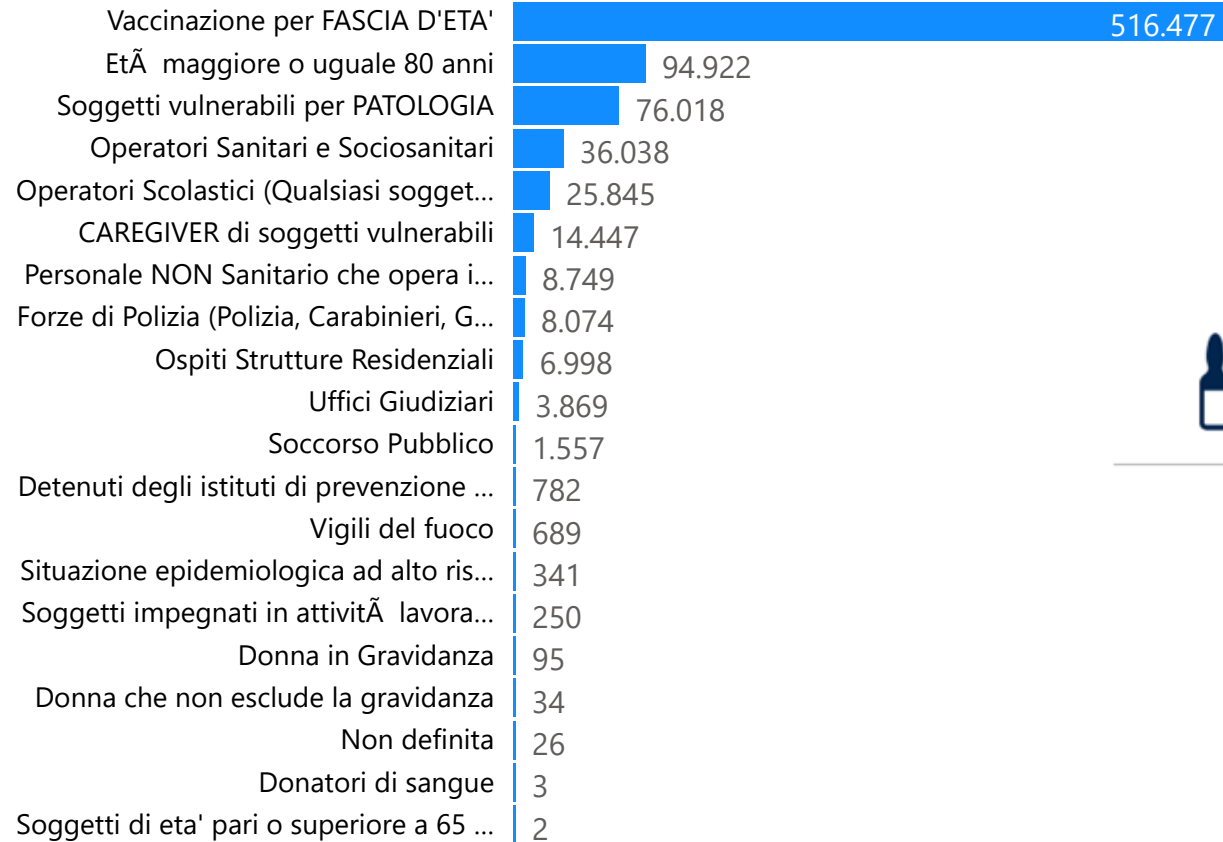


Seleziona il periodo di interesse

27/12/2020

12/08/2021

Numero somministrazioni per categoria di rischio



**PRIME
DOSI**



795.216

Totale somministrazioni

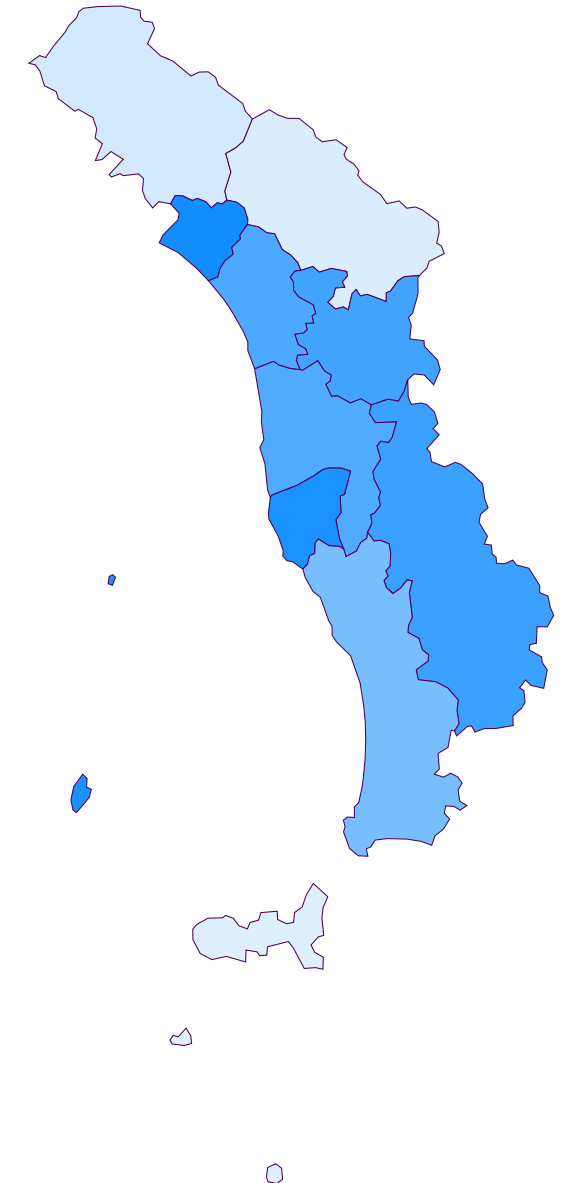
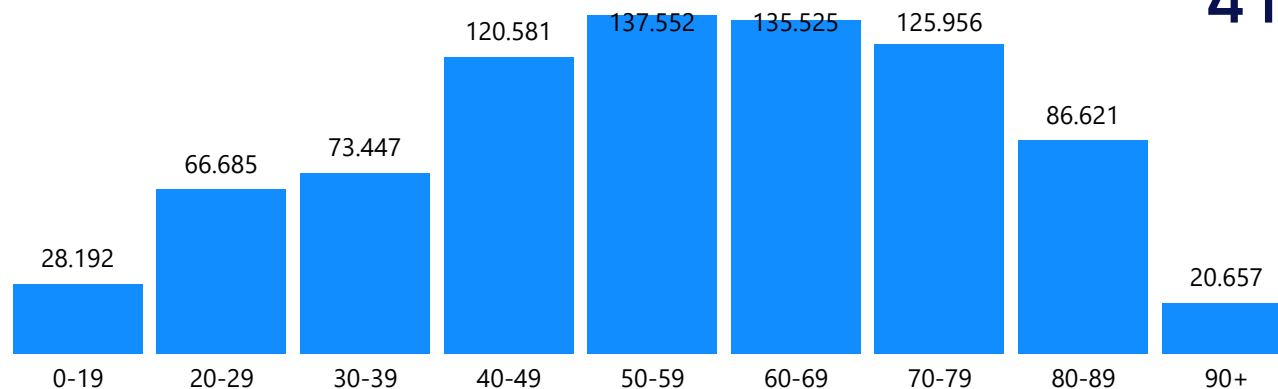


417.024



378.192

Numero somministrazioni per fascia di età





OSPITI DI RSA/RSD/CAP/RA

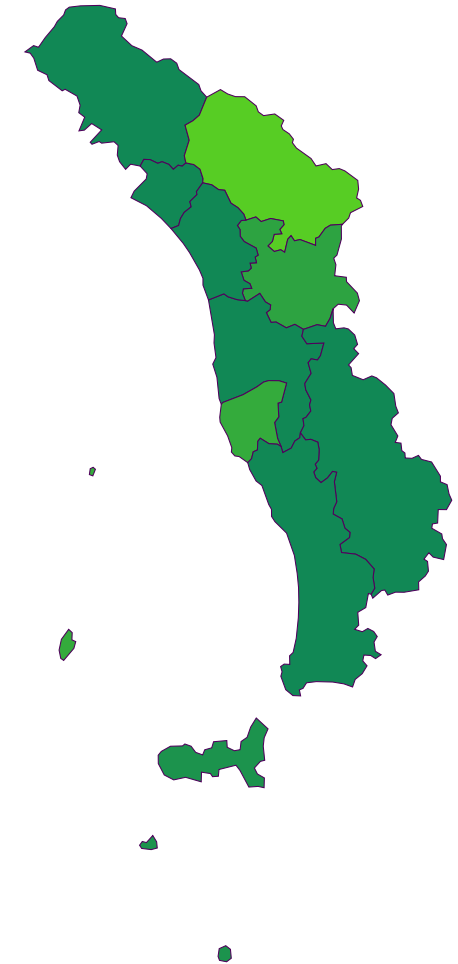
Zona somministrazione	N. ospiti presenti	N. sommin. I dosi	% su ospiti
Alta Val di Cecina - Val d'Era	456	456	100%
Apuane	345	345	100%
Bassa Val di Cecina - Val di Cornia	437	437	100%
Elba	42	41	98%
Livornese	627	581	93%
Lunigiana	772	772	100%
Piana di Lucca	366	345	94%
Pisana	745	745	100%
Valle del Serchio	234	200	85%
Versilia	650	650	100%
Totale	4.674	4.572	98%



98%

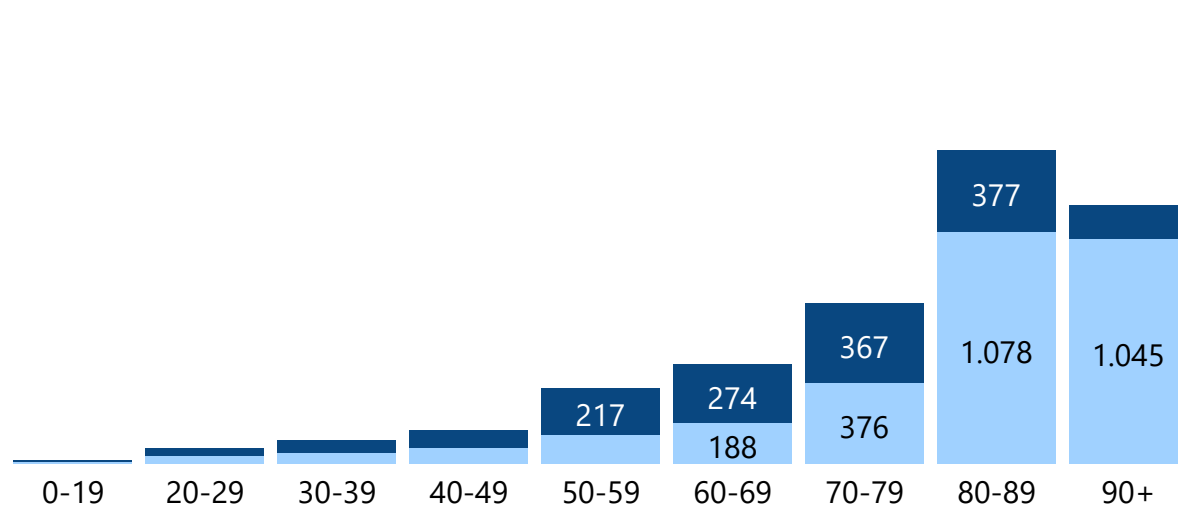
% somministrazioni I dosi sul totale degli ospiti

% somministrazione I dosi effettuate su ospiti presenti



Numero somministrazione I dosi per fascia di età - ospiti strutture residenziali

● F ● M



3.000



1.572

Vaccini somministrati da MMG alla popolazione over 80



186.049

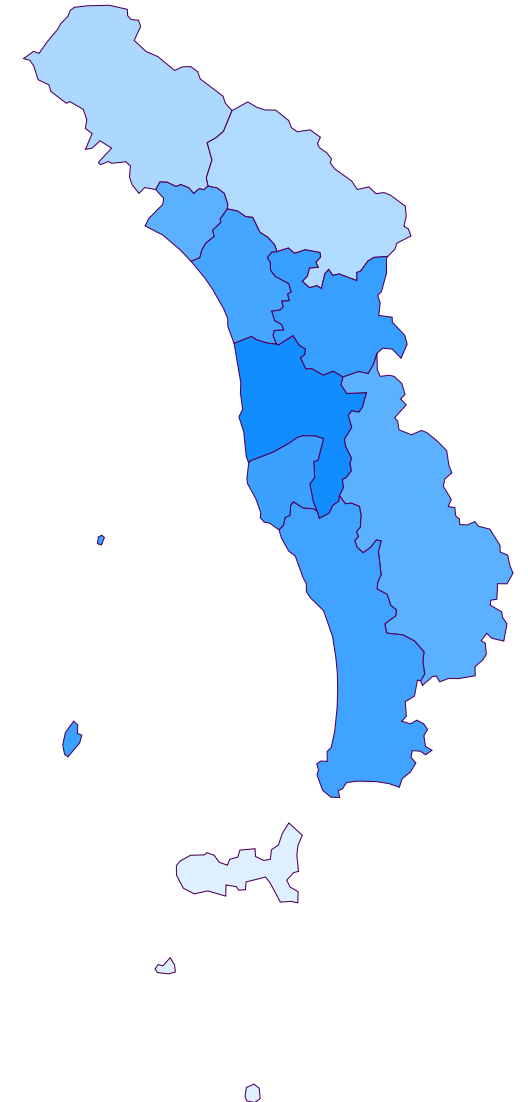
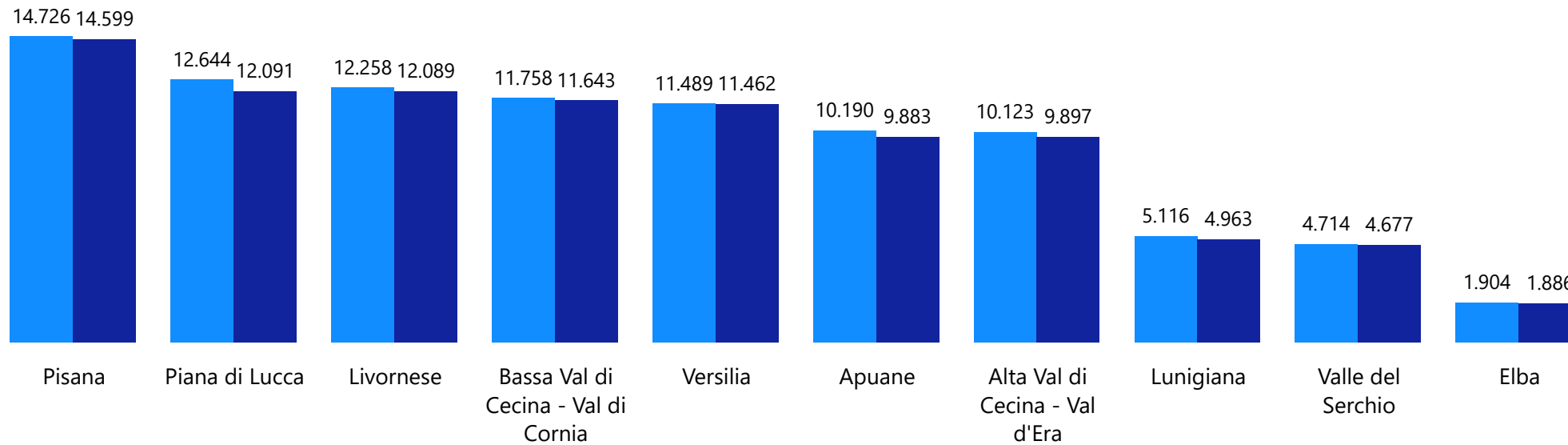
Totale vaccinazioni effettuate da MMG a utenti over 80



93.190
Cicli completi

Totale dosi somministrate da MMG a utenti over 80

● I dosi ● Cicli completi (*)



(*) Nota bene: le dosi uniche di Janssen sono state considerate come seconde dosi, in quanto conclusive del ciclo vaccinale

Vaccini somministrati da MMG alla popolazione over 80



186.049



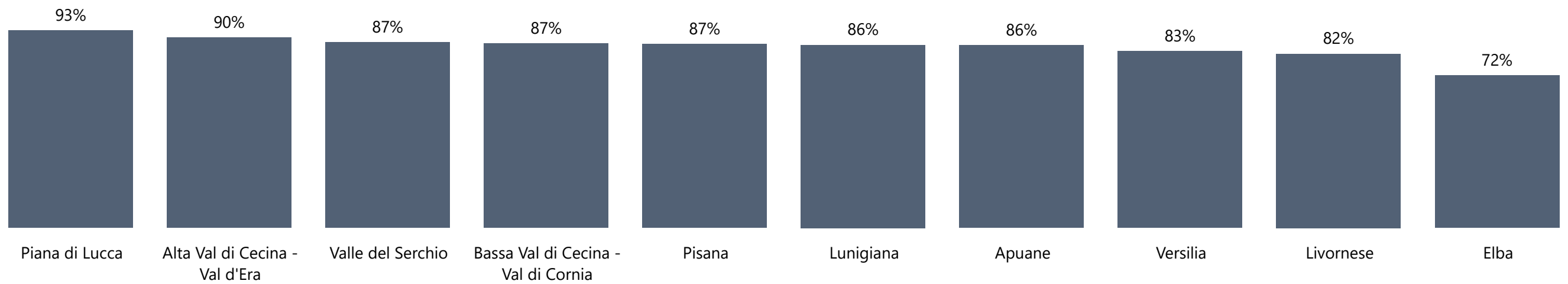
Totale vaccinazioni effettuate da MMG a utenti over 80

93.190

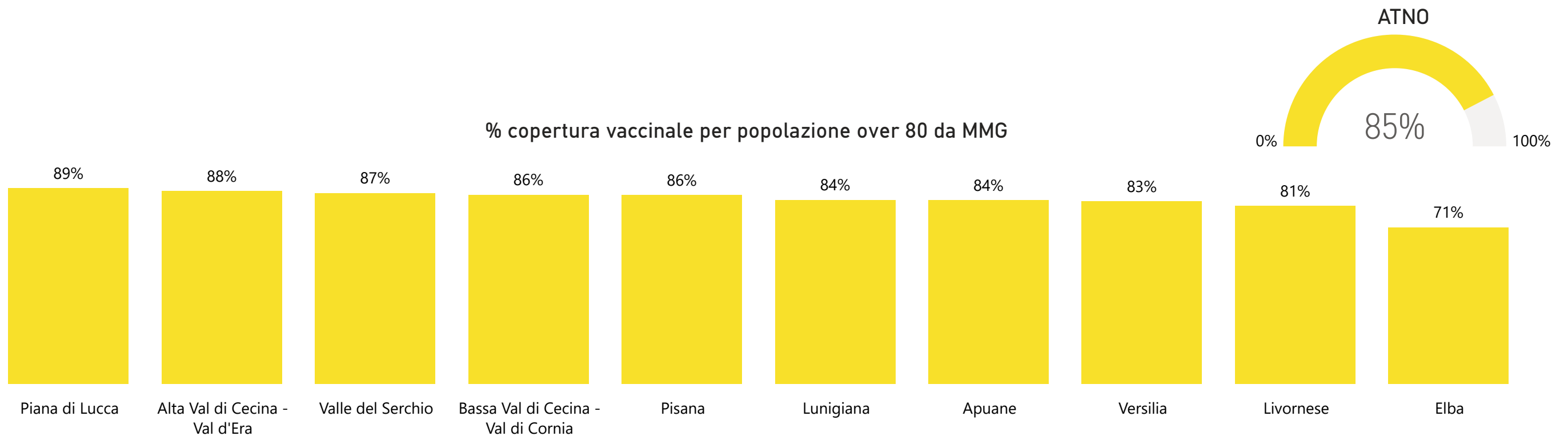
Over80 con ciclo vaccinale completo (da MMG)

Zona	pop. over80	I dosi	% I dosi	Cicli completi	% cicli completi	over80 vaccinati da MMG/over80 vaccinati
Alta Val di Cecina - Val d'Era	11.285	10.123	90%	9.897	88%	96%
Apuane	11.833	10.190	86%	9.883	84%	94%
Bassa Val di Cecina - Val di Cornia	13.538	11.758	87%	11.643	86%	95%
Elba	2.647	1.904	72%	1.886	71%	83%
Livornese	14.944	12.258	82%	12.089	81%	92%
Lunigiana	5.931	5.116	86%	4.963	84%	93%
Piana di Lucca	13.583	12.644	93%	12.091	89%	100%
Pisana	17.005	14.726	87%	14.599	86%	93%
Valle del Serchio	5.389	4.714	87%	4.677	87%	96%
Versilia	13.799	11.489	83%	11.462	83%	90%
Totale	109.954	94.922	86%	93.190	85%	94%

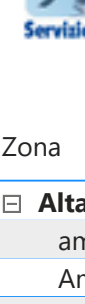
over 80 che hanno ricevuto almeno una dose da MMG



% copertura vaccinale per popolazione over 80 da MMG



(*) Nota bene: le dosi uniche di Janssen sono state considerate come seconde dosi, in quanto conclusive del ciclo vaccinale



Zona	Icosi	Idi così
Alta Val di Cecina - Val d'Erta	104.598	73.631
ambulatorio di ssa Carencchi Chora	25	23
Ambulatorio di ssa Cova Valentina	24	18
Ambulatorio di ssa Dal Costa Serena	30	28
Ambulatorio di ssa G. V. Valentini	15	14
Ambulatorio di ssa Sara Grossi	69	75
Ambulatorio medico di ssa Alessia Maranelli	0	0
ASL - Direzione Sanitaria	2.204	1.825
CASA DI RECULSIONI DI VOLTERRA	4.451	3.835
Covid-19 - Ospedale L di Pontedera	7.064	5.862
Covid-19 - RTR M. BANDECHINI	9	6
Covid-19 - Prevenzione - AVC	7.982	5.965
Covid-19 - Ambulatorio domiciliare territoriale - VDE - AVC	130	146
Covid-19 - CD LAQUILONE	43	1
Covid-19 - CD PIACENTRICO LA LUNA AZZURRI	21	2
Covid-19 - CD LO SCOTIATOLLO	18	18
Covid-19 - CD EA PIRRE	2	1
Covid-19 - CD STAMPAIO EDI KRAPELIN	18	18
Covid-19 - CDH Sola	2	1
Covid-19 - CDH Sola	2	1
Covid-19 - Comunità Alloggio Proietta Elvo Vivone	12	11
Covid-19 - CANTINA TERAPEUTICA LA BADIA	22	1
Covid-19 - CD VOLTERRA	25	23
Covid-19 - RSA CASA OTTAVIANA CASTELNUOVO	25	23
Covid-19 - RSA MORELLI	13	11
Covid-19 - RSA S. ANIBALIZZATA	19	11
Covid-19 - RSA SACRO CUORE	24	24
Covid-19 - RSA SANTA CHIARA VOLTERRA	82	80
Covid-19 - RSA SANTA CHIARA VOLTERRA	179	191
Covid-19 - SV HUB VACCINAZIONE PONTEDERA	63.368	40.686
Dir. Prevenzione AVC - ISP	0	0
Covid-19 - COVID YOL - ISP	11.8	8.624
Direttore di Larderello	0	0
Direttore di Pomarance	4.011	2.599
FARMACIA COMUNALE LEMORIE	19	0
FARMACIA PAVONA PIOMACCI SNC	19	0
FARMACIA PAVONA PIOMACCI	19	0
FARMACIA SANTARSISSA	25	0
GRANCIA MARCO - Studio medico pediatrico	6	0
Studio di BRUNO	81	0
Officina Pediatrica (Bisleri, Mammì, Mora)	24	0
R.S.A. BEVEDEDE	33	6
R.S.A. ISTITUTO S.GIUSEPPE	45	33
R.S.A. VILLA SORREDO	30	14
RSA ARNOLDI	179	191
RSA GAMPHERI	55	53
RSA MARGHERITA LEONCINI	41	39
RSA PAVONA PIOMACCI SAN FREDIANNO	15	0
RSA PICCOLA CASA COTTOLINO	44	44
Studio di Andrea Chioia	24	24
Studio di Augusta Antonio	74	70
Studio di Andrea Chioia	108	108
Studio di Caglieri Rossano	120	120
Studio di Cecconi Guido	127	125
Studio di Cecconi Guido	128	128
Studio di Costanzo Walter	115	107
Studio Di Papa Cecilia	158	147
Studio Di Pignatelli Roberto	110	100
Studio Di Pierpaolo Francesco	135	130
Studio Di Rinaldi Paolo	126	126
Studio Di Rinaldi Paolo	126	126
Studio Di Galloni Vanni	98	94
Studio di Giubbonelli Luca	48	42
Studio Di Giuseppe Rossano	103	103
Studio di Guarnieri Giuseppe	88	80
Studio di Gucci Massimo	113	103
Studio di Gucci Massimo	113	103
Studio di Luciani Irene Anna	183	159
Studio di Malgouren Sabrina	64	42
Studio di Martini Maria Cristina	113	105
Studio di Masetti Paoletti	175	175
Studio di Mattioli Laura	69	50
Studio di Moresi Andrea	143	66
Studio di Moresi Andrea	65	58
Studio di Moresi Andrea	97	89
Studio di Moresi Andrea	112	102
Studio di Moresi Andrea	144	118
Studio di Moresi Andrea	156	144
Studio di Orini Stefania	72	72
Studio di Orini Stefania	60	60
Studio di Panzani Eros	7	7
Studio di Pierrotto Romano	123	118
Studio di Pierrotto Romano	97	95
Studio di Pizzoni Simona	67	65
Studio di Pizzoni Simona	67	65
Studio di Pizzoni Simona	105	101
Studio di Puggiano Giancarlo	2	0
Studio di Puggiano Giancarlo	2	0
Studio di Puggiano Giancarlo	115	119
Studio di Rossi Erika	91	89
Studio di Rossi Erika	91	89
Studio di Ruggeri Luca	120	114
Studio di Sacconi Paolo	66	54
Studio di Sacconi Paolo	146	135
Studio di Sciavo Valerio	133	120
Studio di Sciavo Valerio	67	63
Studio di Tanna Beniamino	118	110
Studio di Tanna Nicola	108	94
Studio di Tanna Nicola	108	94
Studio Di Corsini Michele	86	81
Studio Di Corsini Michele	171	159
Studio Di Corsini Michele	128	118
Studio Di Corsini Michele	139	137
Studio Di Corsini Michele	128	118
Studio Di Corsini Michele	211	210
Studio Di Corsini Michele	173	166
Studio Di Corsini Michele	168	158
Studio Di Corsini Michele	157	155
Studio Di Corsini Michele	158	147
Studio Di Corsini Michele	145	148
Studio Di Corsini Michele	80	76
Studio Di Corsini Michele	39	33
Studio Di Corsini Michele	115	119
Studio Di Corsini Michele	60	59
Studio Di Corsini Michele	61	59
Studio Di Corsini Michele	124	116
Studio Di Corsini Michele	81	75
Studio Di Corsini Michele	128	118
Studio Di Corsini Michele	1	23
Studio Di Corsini Michele	58	50
Studio Di Corsini Michele	68	70
Studio Di Corsini Michele	122	122
Studio Di Corsini Michele	1.679	1.591

Apuane

Zona	Icosi	Idi così
Apuane	125.150	85.544
Ambulatorio di ssa Tognini Maria	30	30
AMBULATORIO ISTITUTO PENITENZIARIO MASSA	83	271
Ambulatorio Terzo	86	77
ASL - Direzione Sanitaria	2.858	2.200
Covid-19 - Nuovo Ospedale Apuane	44	40
Covid-19 - Centro delle occasioni	191	106
Covid-19 - ANAFS Monteverde	3	0
Covid-19 - ANAFS Castellano - monti	3	0
Covid-19 - Casa di Riposo Via Maria Regina	14	13
Covid-19 - ASD REGINA ELINA AZIENDA SP	31	27
Covid-19 - Centro Anziani	12	12
Covid-19 - Centro Anziani	108	108
Covid-19 - HUB Caritas Fave	100.348	70.734
Covid-19 - PRESIDIO VILLETTE	548	544
Covid-19 - PRESIDIO VILLETTE	2.142	516
Covid-19 - PRESIDIO MARINA DI CARRARA	1.090	1.028
Covid-19 - PRESIDIO OSPEDALE FABRIZIO SORGANO	8	8
Covid-19 - PRESIDIO S. GIUSEPPE	10	10
Covid-19 - RSA RIVERA LUCA	0	18
Covid-19 - RSA ANTONIA ANDREA	19	12
Covid-19 - ASD CANTIERI ANAFS ONULIS	19	12
Covid-19 - ASD Villa Versilia	21	19
Covid-19 - VACCINAZIONE DOMICILIARE APUANE	1.089	1.020
Covid-19 - VILLA GIOVANNI	688	1.558
FARMACIA APURINE SAS	5	0
FARMACIA S. TOMASINA CA SNC	10	0
FARMACIA ROCCHINO	10	0
FARMACIA SAN CARLO DE' ANTONIOLI DANIELA	11	0
FARMACIA S. GIUSEPPE	87	70
Lavoro - Hub Nuovo Pignone - BHI MASSA	887	780
PRESIDIO MASSA CENTRO	365	3
PRESIDIO VILLETTE	2.858	2.200
RESA IMPREVEDERE	18	69
RSA WILMA FALCONE	1	11
SARABIN ROMANA	25	13
Studio di Alberti Franco - MASSA, massa - via pellergrini, 13/c	54	54
Studio di Alberti Franco - MASSA, massa, loc. 40c	72	72
Studio di Bertoni Francesco - CARRARA, carara 4E' via onorati, 13	89	89
Studio di Bertoni Francesco - MASSA, m. di carara - via pellergrini, 33	143	136
Studio di Bertoni Francesco - MASSA, m. di carara - via pellergrini, 26	60	60
Studio di Bertoni Francesco - MASSA, m. di carara - via pellergrini, 11	150	152
Studio di Bertoni Francesco - MASSA, m. di carara - via pellergrini, 12	126	125
Studio di Bertoni Francesco - MASSA, m. di carara - via pellergrini, 4	89	83
Studio di Bertoni Francesco - MASSA, m. di carara - via pellergrini, 26/2	84	83
Studio di Bertoni Francesco - MASSA, m. di carara - via pellergrini, 11/4	32	21
Studio di Bertoni Francesco - MASSA, m. di carara - via pellergrini, 27	36	29
Studio di Bertoni Francesco - MASSA, m. di carara - via pellergrini, 26	181	173
Studio di Bertoni Francesco - MASSA, m. di carara - via pellergrini, 11	79	77
Studio di Bertoni Francesco - MASSA, m. di carara - via pellergrini, 26	102	102
Studio di Bertoni Francesco - MASSA, m. di carara - via pellergrini, 121 - c/o farmacia	45	48
Studio di Bertoni Francesco - MASSA, m. di carara - via pellergrini, 27	100	96
Studio di Bertoni Francesco - MASSA, m. di carara - via pellergrini, 13/c	135	129
Studio di Bertoni Francesco - MASSA, m. di carara - via pellergrini, 26/2	85	74
Studio di Bertoni Francesco - MASSA, m. di carara - via pellergrini, 11/4	102	102
Studio di Bertoni Francesco - MASSA, m. di carara - via pellergrini, 11/4	115	109
Studio di Bertoni Francesco - MASSA, m. di carara - via pellergrini, 11/4	111	105
Studio di Bertoni Francesco - MASSA, m. di carara - via pellergrini, 11/4	128	128
Studio di Bertoni Francesco - MASSA, m. di carara - via pellergrini, 11/4	72	72
Studio di Bertoni Francesco - MASSA, m. di carara - via pellergrini, 11/4	132	132
Studio di Bertoni Francesco - MASSA, m. di carara - via pellergrini, 11/4	106	106
Studio di Bertoni Francesco - MASSA, m. di carara - via pellergrini, 11/4	96	88
Studio di Bertoni Francesco - MASSA, m. di carara - via pellergrini, 11/4	143	136
Studio di Bertoni Francesco - MASSA, m. di carara - via pellergrini, 11/4	60	60
Studio di Bertoni Francesco - MASSA, m. di carara - via pellergrini, 11/4	150	152
Studio di Bertoni Francesco - MASSA, m. di carara - via pellergrini, 11/4	126	125
Studio di Bertoni Francesco - MASSA, m. di carara - via pellergrini, 11/4	108	104
Studio di Bertoni Francesco - MASSA, m. di carara - via pellergrini, 11/4	101	101
Studio di Bertoni Francesco - MASSA, m. di carara - via pellergrini, 11/4	127	125
Studio di Bertoni Francesco - MASSA, m. di carara - via pellergrini, 11/4	242	233
Studio di Bertoni Francesco - MASSA, m. di carara - via pellergrini, 11/4	114	108
Studio di Bertoni Francesco - MASSA, m. di carara - via pellergrini, 11/4	126	126
Studio di Bertoni Francesco - MASSA, m. di carara - via pellergrini, 11/4	104	100
Studio di Bertoni Francesco - MASSA, m. di carara - via pellergrini, 11/4	52	48
Studio di Bertoni Francesco - MASSA, m. di carara - via pellergrini, 11/4	91	82
Studio di Bertoni Francesco - MASSA, m. di carara - via pellergrini, 11/4	184	170
Studio di Bertoni Francesco - MASSA, m. di carara - via pellergrini, 11/4	10	0
Studio di Bertoni Francesco - MASSA, m. di carara - via pellergrini, 11/4	66	67
Studio di Bertoni Francesco - MASSA, m. di carara - via pellergrini, 11/4	101	101
Studio di Bertoni Francesco - MASSA, m. di carara - via pellergrini, 11/4	150	129
Studio di Bertoni Francesco - MASSA, m. di carara - via pellergrini, 11/4	195	173
Studio di Bertoni Francesco - MASSA, m. di carara - via pellergrini, 11/4	12	0
Studio di Bertoni Francesco - MASSA, m. di carara - via pellergrini, 11/4	140	140
Studio di Bertoni Francesco - MASSA, m. di carara - via pellergrini, 11/4	131	125
Studio di Bertoni Francesco - MASSA, m. di carara - via pellergrini, 11/4	111	104
Studio di Bertoni Francesco - MASSA, m. di carara - via pellergrini, 11/4	101	101
Studio di Bertoni Francesco - MASSA, m. di carara - via pellergrini, 11/4	4	2
Studio di Bertoni Francesco - MASSA, m. di carara - via pellergrini, 11/4	161	154
Studio di Bertoni Francesco - MASSA, m. di carara - via pellergrini, 11/4	143	143
Studio di Bertoni Francesco - MASSA, m. di carara - via pellergrini, 11/4	1	0
Studio di Bertoni Francesco - MASSA, m. di carara - via pellergrini, 11/4	81	75
Studio di Bertoni Francesco - MASSA, m. di carara - via pellergrini, 11/4	112	112
Studio di Bertoni Francesco - MASSA, m. di carara - via pellergrini, 11/4	114	114
Studio di Bertoni Francesco - MASSA, m. di carara - via pellergrini, 11/4	10	0
Studio di Bertoni Francesco - MASSA, m. di carara - via pellergrini, 11/4	66	67
Studio di Bertoni Francesco - MASSA, m. di carara - via pellergrini, 11/4	101	101
Studio di Bertoni Francesco - MASSA, m. di carara - via pellergrini, 11/4	150	129
Studio di Bertoni Francesco - MASSA, m. di carara - via pellergrini, 11/4	195	173
Studio di Bertoni Francesco - MASSA, m. di carara - via pellergrini, 11/4	12	0
Studio di Bertoni Francesco - MASSA, m. di carara - via pellergrini, 11/4	140	140
Studio di Bertoni Francesco - MASSA, m. di carara - via pellergrini, 11/4	131	125
Studio di Bertoni Francesco - MASSA, m. di carara - via pellergrini, 11/4	111	104
Studio di Bertoni Francesco - MASSA, m. di carara - via pellergrini, 11/4	101	101
Studio di Bertoni Francesco - MASSA, m. di carara - via pellergrini, 11/4	4	2
Studio di Bertoni Francesco - MASSA, m. di carara - via pellergrini, 11/4	161	154
Studio di Bertoni Francesco - MASSA, m. di carara - via pellergrini, 11/4	143	143
Studio di Bertoni Francesco - MASSA, m. di carara - via pellergrini, 11/4	1	0
Studio di Bertoni Francesco - MASSA, m. di carara - via pellergrini, 11/4	81	75
Studio di Bertoni Francesco - MASSA, m. di carara - via pellergrini, 11/4	112	112
Studio di Bertoni Francesco - MASSA, m. di carara - via pellergrini, 11/4	114	114
Studio di Bertoni Francesco - MASSA, m. di carara - via pellergrini, 11/4	10	0
Studio di Bertoni Francesco - MASSA, m. di carara - via pellergrini, 11/4	66	67
Studio di Bertoni Francesco - MASSA, m. di carara - via pellergrini, 11/4	101	101
Studio di Bertoni Francesco - MASSA, m. di carara - via pellergrini, 11/4	150	129
Studio di Bertoni Francesco - MASSA, m. di carara - via pellergrini, 11/4	195	173
Studio di Bertoni Francesco - MASSA, m. di carara - via pellergrini, 11/4	12	0
Studio di Bertoni Francesco - MASSA, m. di carara - via pellergrini, 11/4	140	140
Studio di Bertoni Francesco - MASSA, m. di carara - via pellergrini, 11/4	131	125
Studio di Bertoni Francesco - MASSA, m. di carara - via pellergrini, 11/4	111	104
Studio di Bertoni Francesco - MASSA, m. di carara - via pellergrini, 11/4	101	101
Studio di Bertoni Francesco - MASSA, m. di carara - via pellergrini, 11/4	4	2
Studio di Bertoni Francesco - MASSA, m. di carara - via pellergrini, 11/4	161	154
Studio di Bertoni Francesco - MASSA, m. di carara - via pellergrini, 11/4	143	143
Studio di Bertoni Francesco - MASSA, m. di carara - via pellergrini, 11/4	1	0
Studio di Bertoni Francesco - MASSA, m. di carara - via pellergrini, 11/4	81	75
Studio di Bertoni Francesco - MASSA, m. di carara - via pellergrini, 11/4	112	112
Studio di Bertoni Francesco - MASSA, m. di carara - via pellergrini, 11/4	114	114
Studio di Bertoni Francesco - MASSA, m. di carara - via pellergrini, 11/4	10	0
Studio di Bertoni Francesco - MASSA, m. di carara - via pellergrini, 11/4	66	67
Studio di Bertoni Francesco - MASSA, m. di carara - via pellergrini, 11/4	101	101
Studio di Bertoni Francesco - MASSA, m. di carara - via pellergrini, 11/4	150	129
Studio di Bertoni Francesco - MASSA, m. di carara - via pellergrini, 11/4	195	173
Studio di Bertoni Francesco - MASSA, m. di carara - via pellergrini, 11/4	12	0
Studio di Bertoni Francesco - MASSA, m. di carara - via pellergrini, 11/4	140	140
Studio di Bertoni Francesco - MASSA, m. di carara - via pellergrini, 11/4	131	125
Studio di Bertoni Francesco - MASSA, m. di carara - via pellergrini, 11/4	111	104
Studio di Bertoni Francesco - MASSA, m. di carara - via pellergrini, 11/4	101	101
Studio di Bertoni Francesco - MASSA, m. di carara - via pellergrini, 11/4	4	2
Studio di Bertoni Francesco - MASSA, m. di carara - via pellergrini, 11/4	161	154
Studio di Bertoni Francesco - MASSA, m. di carara - via pellergrini, 11/4	143	143
Studio di Bertoni Francesco - MASSA, m. di carara - via pellergrini, 11/4	1	0
Studio di Bertoni Francesco - MASSA, m. di carara - via pellergrini, 11/4	81	75
Studio di Bertoni Francesco - MASSA, m. di carara - via pellergrini, 11/4	112	112
Studio di Bertoni Francesco - MASSA, m. di carara - via pellergrini, 11/4	114	114
Studio di Bertoni Francesco - MASSA, m. di carara - via pellergrini		